




Муниципальное бюджетное общеобразовательное учреждение
Вологодского муниципального округа
«Васильевская средняя школа»

<p>«Рассмотрено» Педагогический совет МБОУ ВМО «Васильевская средняя школа» от 29 августа 2023 г. №1</p>	<p>«Согласовано» Заместитель директора по УМР МБОУ ВМО «Васильевская средняя школа»  Л.Ю. Проничева</p>	<p>«Утверждаю» И.о. директора МБОУ ВМО «Васильевская средняя школа»  Е.В. Макарова</p> 
---	---	--

АДАптированная рабочая программа

учебного предмета

Русский язык

для 1-4 классов

для детей с задержкой психического развития

вариант 7.2.

Составители: Исакова Н.В.

Исакова Н.Б.

Тошина В.С.

Малгина А.С.

Рыжкова Н.А.

п. Васильевское 2023 год

ПОЯСНИТЕЛЬНАЯ ЗАПИСКА

Адаптированная рабочая программа учебного предмета «Русский язык» на уровне начального общего образования обучающихся с ЗПР составлена на основе Требований к результатам освоения программы начального общего образования Федерального государственного образовательного стандарта начального общего образования (далее – далее ФГОС НОО), а также ориентирована на целевые приоритеты, сформулированные в Федеральной программе воспитания.

Учебный предмет «Русский язык» на уровне начального общего образования является ведущим, обеспечивая языковое и общее речевое развитие обучающихся. Он способствует повышению коммуникативной компетентности и облегчению социализации обучающихся с ЗПР. Приобретённые знания, опыт выполнения предметных и универсальных действий на материале русского языка станут фундаментом обучения в основной школе, а также будут востребованы в жизни.

Овладение учебным предметом «Русский язык» представляет большую сложность для обучающихся с ЗПР. Это связано с недостатками фонетико-фонематической стороны речи, звукового анализа и синтеза, бедностью и недифференцированностью словаря, трудностями грамматического оформления речи, построения связного высказывания, недостаточной сформированностью основных мыслительных операций и знаково-символической (замещающей) функции мышления. У обучающихся с ЗПР с запозданием формируются навыки языкового анализа и синтеза, долгое время происходит становление навыка звуко-буквенного анализа, очевидные трудности обучающиеся с ЗПР испытывают при формировании навыка письма и чтения. Недостаточность развития словесно-логического мышления и мыслительных операций значительно затрудняют усвоение орфограмм и формирование грамматических понятий.

Преодоление перечисленных трудностей возможно при реализации важнейших дидактических принципов: доступности, систематичности и последовательности, прочности, наглядности, связи теории с практикой, а также коррекционной направленности обучения.

Программа отражает содержание обучения предмету «Русский язык» с учетом особых образовательных потребностей обучающихся с ЗПР. В процессе изучения русского языка у обучающихся с ЗПР формируется позитивное эмоционально-ценностное отношение к русскому языку, стремление к его грамотному использованию, понимание того, что правильная устная и письменная речь являются показателем общей культуры человека. На уроках русского языка обучающиеся получают начальное представление о нормах русского литературного языка и правилах речевого этикета, учатся ориентироваться в целях, задачах, условиях общения, выборе адекватных языковых средств, для успешного решения коммуникативных задач.

Содержание дисциплины ориентировано на развитие языковой способности, разных видов речевой деятельности и освоение обучающимися системного устройства языка. Благодаря освоению материала по данной дисциплине обучающиеся с ЗПР овладевают грамотой, основными речевыми формами и правилами их применения, умениями организовывать языковые средства в разных типах высказываний, варьировать их структуру с учётом условий коммуникации, развёртывать их или сокращать, перестраивать, образовывать нужные словоформы. При изучении данной дисциплины происходит развитие устной и письменной коммуникации, закладывается фундамент для осмысленного чтения и письма. На уроках важно формировать первоначальные представления о единстве и многообразии языкового и культурного пространства России, о языке как основе национального самосознания. Представления о связи языка с культурой народа осваиваются практическим путём.

Удовлетворение особых образовательных потребностей достигается за счет четких и простых по лексико-грамматической структуре инструкций к выполняемой деятельности, уменьшенного объема заданий, большей их практикоориентированности, подкрепленности наглядностью и практическими действиями, а также неоднократного закрепления пройденного, актуализации знаний, полученных ранее, применением специальных приемов обучения (алгоритмизации, пошаговости и др.), соблюдении требований к организации образовательного процесса с учетом особенностей сформированности саморегуляции учебно-познавательной деятельности обучающихся с ЗПР.

Изучение учебного предмета «Русский язык» вносит весомый вклад в общую систему коррекционно-развивающей работы, направленной на удовлетворение специфических образовательных потребностей обучающегося с ЗПР.

Если обучение предмету построено с соблюдением специальных дидактических принципов, предполагает использование адекватных методов и конкретных приемов, то у обучающегося с ЗПР пробуждается интерес к языку, желание овладеть письмом и чтением, совершенствуется связное (в том числе учебное) высказывание, расширяется словарный запас, проявляются возможности осознания своих затруднений и соответствующие попытки их преодоления.

Овладение письмом совершенствует мелкую моторику, пространственную ориентировку, способствует развитию произвольности и становлению навыков самоконтроля. При изучении учебного материала (звуко-буквенный и звуко-слоговой анализ слов, работа с предложением и текстом) у обучающихся с ЗПР развиваются процессы анализа, синтеза, сравнения, обобщения, происходит коррекция недостатков произвольной памяти и внимания. В ходе выполнения заданий на анализ звукового состава слова, синтез слов из звуков и слогов, подсчет количества слов в

предложении, использование различных классификаций звуков и букв, объяснение значений слов совершенствуется мыслительная деятельность, создаются предпосылки становления логического (понятийного) мышления.

При усвоении учебного предмета «Русский язык» обучающиеся с ЗПР учатся ориентироваться в задании и производить его анализ, обдумывать и планировать предстоящие действия, следить за правильностью выполнения задания, давать словесный отчет и оценку проделанной работе, что совершенствует систему произвольной регуляции деятельности.

Коррекционная направленность обучения предполагает увеличение количества заданий, направленных на развитие мелкой моторики обучающегося, точности и дифференцированности движений кисти и пальцев руки. Необходимо увеличение времени, отводимого на звуковой анализ слова, осознание звуко-буквенной и звуко-слоговой структуры слова как пропедевтика специфических ошибок письма. Трудности языкового анализа и синтеза требуют введения дополнительных упражнений на определение границ предложения, составление схемы предложения, работу с деформированным предложением и текстом. Успешное усвоение грамматических правил у детей с ЗПР предполагает использование алгоритмов для закрепления навыка. Освоение орфографических правил требует введения коррекционно-подготовительных упражнений. Работа над правилом осуществляется с опорой на алгоритм который визуализируется и многократно повторяется ребенком. Обедненность словаря у учащихся с ЗПР обуславливает необходимость проведения повседневной словарной работы по уточнению и расширению лексического значения слов, накопления устного речевого опыта.

Учитель начальных классов должен поддерживать тесную связь с учителем-логопедом, осуществляющим профилактику таких расстройств письменной речи как дисграфия и дизорфография. Уточнение артикуляции звуков, дифференциация сходных фонем, работа над слоговой структурой

слова, которая обязательно проводится на уроках по предмету «Русский язык» и «Литературное чтение», способствует улучшению качества устной речи обучающегося с ЗПР.

В рабочей программе определяются цели изучения учебного предмета «Русский язык» на уровне начального общего образования, планируемые результаты освоения обучающимися предмета «Русский язык»: личностные, метапредметные, предметные. Личностные и метапредметные результаты представлены с учётом методических традиций и особенностей преподавания русского языка на уровне начального общего образования, а также учитывают особые образовательные потребности обучающихся с ЗПР. Предметные планируемые результаты освоения программы даны для каждого года изучения предмета «Русский язык».

Программа устанавливает распределение учебного материала по классам, основанного на логике развития предметного содержания и учёте психологических и возрастных особенностей обучающихся с ЗПР, а также объём учебных часов для изучения разделов и тем курса. При этом для обеспечения возможности реализации принципов дифференциации и индивидуализации с целью учёта образовательных потребностей и интересов обучающихся с ЗПР количество учебных часов может быть скорректировано.

Рабочая программа учебного предмета предоставляет возможности для реализации различных методических подходов к преподаванию учебного предмета «Русский язык» при условии сохранения обязательной части его содержания.

Содержание рабочей программы составлено таким образом, что достижение обучающимися с ЗПР как личностных, так и метапредметных результатов обеспечивает преемственность и перспективность в освоении областей знаний, которые отражают ведущие идеи изучения учебного предмета «Русский язык» на уровне основного общего образования и подчёркивают пропедевтическое значение уровня начального общего

образования, формирование готовности обучающегося с ЗПР к дальнейшему обучению.

Общее число часов, отведённых на изучение курса «Русский язык» – 840 (5 часов в неделю в каждом классе): в 1 классе и 1 дополнительном классах по 132 ч, в 3 классе – 170 ч, во 2, 4 классах – по 136 ч.

СОДЕРЖАНИЕ УЧЕБНОГО ПРЕДМЕТА

1 КЛАСС

Обучение грамоте[1]

Развитие речи

Составление небольших рассказов на основе собственных игр, занятий.

Слово и предложение

Различение слова и предложения. Работа с предложением: выделение слов, изменение их порядка.

Восприятие слова как объекта изучения, материала для анализа. Наблюдение над значением слова. Выявление слов, значение которых требует уточнения.

Фонетика

Звуки речи. Единство звукового состава слова и его значения. Звуковой анализ слова, работа со звуковыми моделями: построение модели звукового состава слова, подбор слов, соответствующих заданной модели. Различение гласных и согласных звуков, гласных ударных и безударных, согласных твёрдых и мягких, звонких и глухих. Определение места ударения. Слог как минимальная произносительная единица. Количество слогов в слове. Ударный слог.

Графика[2]

Различение звука и буквы: буква как знак звука. Слоговой принцип русской графики. Буквы гласных как показатель твёрдости — мягкости согласных звуков. Функции букв е, ё, ю, я. Мягкий знак как показатель мягкости предшествующего согласного звука в конце слова. Последовательность букв в русском алфавите.

Письмо

Ориентация на пространстве листа в тетради и на пространстве классной доски. Гигиенические требования, которые необходимо соблюдать во время письма.

Начертание письменных прописных и строчных букв. Письмо разборчивым, аккуратным почерком. Понимание функции небуквенных графических средств: пробела между словами, знака переноса. Письмо под диктовку слов и предложений, написание которых не расходится с их произношением. Приёмы и последовательность правильного списывания текста.

Орфография и пунктуация[3]

Правила правописания и их применение: отдельное написание слов; обозначение гласных после шипящих в сочетаниях жи, ши (в положении под

ударением), ча, ща, чу, щу; прописная буква в начале предложения, в именах собственных (имена людей, клички животных); перенос по слогам слов без стечения согласных; знаки препинания в конце предложения.

СИСТЕМАТИЧЕСКИЙ КУРС

Общие сведения о языке

Язык как основное средство человеческого общения. Цели и ситуации общения.

Фонетика

Звуки речи. Гласные и согласные звуки, их различие. Ударение в слове. Гласные ударные и безударные. Твёрдые и мягкие согласные звуки, их различие. Звонкие и глухие согласные звуки, их различие. Согласный звук [й'] и гласный звук [и]. Шипящие [ж], [ш], [ч'], [щ'].

Слог. Количество слогов в слове. Ударный слог. Деление слов на слоги (простые случаи, без стечения согласных).

Графика

Звук и буква. Различие звуков и букв. Обозначение на письме твёрдости согласных звуков буквами а, о, у, ы, э; слова с буквой э. Обозначение на письме мягкости согласных звуков буквами е, ё, ю, я, и. Функции букв е, ё, ю, я. Мягкий знак как показатель мягкости предшествующего согласного звука в конце слова.

Установление соотношения звукового и буквенного состава слова в словах типа стол, конь.

Небуквенные графические средства: пробел между словами, знак переноса.

Русский алфавит: правильное название букв, их последовательность. Использование алфавита для упорядочения списка слов.

Орфоэпия^[4]

Произношение звуков и сочетаний звуков, ударение в словах в соответствии с нормами современного русского литературного языка (на ограниченном перечне слов, отрабатываемом в учебнике).

Лексика

Слово как единица языка (ознакомление).

Слово как название предмета, признака предмета, действия предмета (ознакомление).

Выявление слов, значение которых требует уточнения.

Синтаксис

Предложение как единица языка (ознакомление).

Слово, предложение (наблюдение над сходством и различием).
Установление связи слов в предложении при помощи смысловых вопросов.

Восстановление деформированных предложений. Составление предложений из набора форм слов.

Орфография и пунктуация

Правила правописания и их применение:

раздельное написание слов в предложении;

прописная буква в начале предложения и в именах собственных: в именах и фамилиях людей, кличках животных;

перенос слов (без учёта морфемного членения слова);

гласные после шипящих в сочетаниях жи, ши (в положении под ударением), ча, ща, чу, щу;

сочетания чк, чн;

слова с непроверяемыми гласными и согласными (перечень слов в орфографическом словаре учебника);

знаки препинания в конце предложения: точка, вопросительный и восклицательный знаки.

Алгоритм списывания текста.

Развитие речи

Речь как основная форма общения между людьми. Текст как единица речи (ознакомление).

Ситуация общения: цель общения, с кем и где происходит общение. Ситуации устного общения (чтение диалогов по ролям, просмотр видеоматериалов, прослушивание аудиозаписи).

Нормы речевого этикета в ситуациях учебного и бытового общения (приветствие, прощание, извинение, благодарность, обращение с просьбой).

Составление небольших рассказов на основе наблюдений.

1 ДОПОЛНИТЕЛЬНЫЙ КЛАСС

Обучение грамоте^[1]

Развитие речи

Составление небольших рассказов на основе собственных игр, занятий.

Слово и предложение

Различение слова и предложения. Работа с предложением: выделение слов, изменение их порядка.

Восприятие слова как объекта изучения, материала для анализа. Наблюдение над значением слова. Выявление слов, значение которых требует уточнения.

Фонетика

Звуки речи. Единство звукового состава слова и его значения. Звуковой анализ слова, работа со звуковыми моделями: построение модели звукового состава слова, подбор слов, соответствующих заданной модели. Различение гласных и согласных звуков, гласных ударных и безударных, согласных твёрдых и мягких, звонких и глухих. Определение места ударения. Слог как минимальная произносительная единица. Количество слогов в слове. Ударный слог.

Графика[2]

Различение звука и буквы: буква как знак звука. Слоговой принцип русской графики. Буквы гласных как показатель твёрдости — мягкости согласных звуков. Функции букв е, ё, ю, я. Мягкий знак как показатель мягкости предшествующего согласного звука в конце слова. Последовательность букв в русском алфавите.

Письмо

Ориентация на пространстве листа в тетради и на пространстве классной доски. Гигиенические требования, которые необходимо соблюдать во время письма.

Начертание письменных прописных и строчных букв. Письмо разборчивым, аккуратным почерком. Понимание функции небуквенных графических средств: пробела между словами, знака переноса. Письмо под диктовку слов и предложений, написание которых не расходится с их произношением. Приёмы и последовательность правильного списывания текста.

Орфография и пунктуация[3]

Правила правописания и их применение: раздельное написание слов; обозначение гласных после шипящих в сочетаниях жи, ши (в положении под ударением), ча, ща, чу, щу; прописная буква в начале предложения, в именах собственных (имена людей, клички животных); перенос по слогам слов без стечения согласных; знаки препинания в конце предложения.

СИСТЕМАТИЧЕСКИЙ КУРС

Общие сведения о языке

Язык как основное средство человеческого общения. Цели и ситуации общения.

Фонетика

Звуки речи. Гласные и согласные звуки, их различение. Ударение в слове. Гласные ударные и безударные. Твёрдые и мягкие согласные звуки, их различение. Звонкие и глухие согласные звуки, их различение. Согласный звук [й'] и гласный звук [и]. Шипящие [ж], [ш], [ч'], [щ'].

Слог. Количество слогов в слове. Ударный слог. Деление слов на слоги (простые случаи, без стечения согласных).

Графика

Звук и буква. Различение звуков и букв. Обозначение на письме твёрдости согласных звуков буквами а, о, у, ы, э; слова с буквой э. Обозначение на письме мягкости согласных звуков буквами е, ё, ю, я, и. Функции букв е, ё, ю, я. Мягкий знак как показатель мягкости предшествующего согласного звука в конце слова.

Установление соотношения звукового и буквенного состава слова в словах типа стол, конь.

Небуквенные графические средства: пробел между словами, знак переноса.

Русский алфавит: правильное название букв, их последовательность. Использование алфавита для упорядочения списка слов.

Орфоэпия^[4]

Произношение звуков и сочетаний звуков, ударение в словах в соответствии с нормами современного русского литературного языка (на ограниченном перечне слов, отрабатываемом в учебнике).

Лексика

Слово как единица языка (ознакомление).

Слово как название предмета, признака предмета, действия предмета (ознакомление).

Выявление слов, значение которых требует уточнения.

Синтаксис

Предложение как единица языка (ознакомление).

Слово, предложение (наблюдение над сходством и различием).
Установление связи слов в предложении при помощи смысловых вопросов.

Восстановление деформированных предложений. Составление предложений из набора форм слов.

Орфография и пунктуация

Правила правописания и их применение:

раздельное написание слов в предложении;

прописная буква в начале предложения и в именах собственных: в именах и фамилиях людей, кличках животных;

перенос слов (без учёта морфемного членения слова);

гласные после шипящих в сочетаниях жи, ши (в положении под ударением), ча, ща, чу, щу;

сочетания чк, чн;

слова с непроверяемыми гласными и согласными (перечень слов в орфографическом словаре учебника);

знаки препинания в конце предложения: точка, вопросительный и восклицательный знаки.

Алгоритм списывания текста.

Развитие речи

Речь как основная форма общения между людьми. Текст как единица речи (ознакомление).

Ситуация общения: цель общения, с кем и где происходит общение. Ситуации устного общения (чтение диалогов по ролям, просмотр видеоматериалов, прослушивание аудиозаписи).

Нормы речевого этикета в ситуациях учебного и бытового общения (приветствие, прощание, извинение, благодарность, обращение с просьбой).

Составление небольших рассказов на основе наблюдений.

2 КЛАСС

Общие сведения о языке

Язык как основное средство человеческого общения и явление национальной культуры. Первоначальные представления о многообразии языкового пространства России и мира. Методы познания языка: наблюдение, анализ.

Фонетика и графика

Смыслоразличительная функция звуков; различение звуков и букв; различение ударных и безударных гласных звуков, согласного звука [й'] и гласного звука [и], твёрдых и мягких согласных звуков, звонких и глухих согласных звуков; шипящие согласные звуки [ж], [ш], [ч'], [щ']; обозначение на письме твёрдости и мягкости согласных звуков, функции букв е, ё, ю, я (повторение изученного в 1 классе).

Парные и непарные по твёрдости - мягкости согласные звуки.

Парные и непарные по звонкости - глухости согласные звуки.

Качественная характеристика звука: гласный - согласный; гласный ударный - безударный; согласный твёрдый - мягкий, парный - непарный; согласный звонкий - глухой, парный - непарный.

Функции ь: показатель мягкости предшествующего согласного в конце и в середине слова; разделительный. Использование на письме разделительных ь и ы.

Соотношение звукового и буквенного состава в словах с буквами е, ё, ю, я (в начале слова и после гласных).

Деление слов на слоги (в том числе при стечении согласных).

Использование знания алфавита при работе со словарями.

Небуквенные графические средства: пробел между словами, знак переноса, абзац (красная строка), пунктуационные знаки (в пределах изученного).

Орфоэпия^[4]

Произношение звуков и сочетаний звуков, ударение в словах в соответствии с нормами современного русского литературного языка (на ограниченном перечне слов, отрабатываемом в учебнике). Использование отработанного перечня слов (орфоэпического словаря учебника) для решения практических задач.

Лексика

Слово как единство звучания и значения. Лексическое значение слова (общее представление). Выявление слов, значение которых требует уточнения. Определение значения слова по тексту или уточнение значения с помощью толкового словаря.

Однозначные и многозначные слова (простые случаи, наблюдение).

Наблюдение за использованием в речи синонимов, антонимов.

Состав слова (морфемика)

Корень как обязательная часть слова. Однокоренные (родственные) слова. Признаки однокоренных (родственных) слов. Различение однокоренных слов и синонимов, однокоренных слов и слов с омонимичными корнями. Выделение в словах корня (простые случаи).

Окончание как изменяемая часть слова. Изменение формы слова с помощью окончания. Различение изменяемых и неизменяемых слов.

Суффикс как часть слова (наблюдение). Приставка как часть слова (наблюдение).

Морфология

Имя существительное (ознакомление): общее значение, вопросы («кто?», «что?»), употребление в речи.

Глагол (ознакомление): общее значение, вопросы («что делать?», «что сделать?» и другие), употребление в речи.

Имя прилагательное (ознакомление): общее значение, вопросы («какой?», «какая?», «какое?», «какие?»), употребление в речи.

Предлог. Отличие предлогов от приставок. Наиболее распространённые предлоги: в, на, из, без, над, до, у, о, об и другое.

Синтаксис

Порядок слов в предложении; связь слов в предложении (повторение).

Предложение как единица языка. Предложение и слово. Отличие предложения от слова. Наблюдение за выделением в устной речи одного из слов предложения (логическое ударение).

Виды предложений по цели высказывания: повествовательные, вопросительные, побудительные предложения.

Виды предложений по эмоциональной окраске (по интонации): восклицательные и невосклицательные предложения.

Орфография и пунктуация

Прописная буква в начале предложения и в именах собственных (имена и фамилии людей, клички животных); знаки препинания в конце предложения; перенос слов со строки на строку (без учёта морфемного членения слова); гласные после шипящих в сочетаниях жи, ши (в положении под ударением), ча, ща, чу, шу; сочетания чк, чн (повторение правил правописания, изученных в 1 классе).

Орфографическая зоркость как осознание места возможного возникновения орфографической ошибки. Понятие орфограммы. Различные способы решения орфографической задачи в зависимости от места орфограммы в слове. Использование орфографического словаря учебника для определения (уточнения) написания слова. Контроль и самоконтроль при проверке собственных и предложенных текстов.

Правила правописания и их применение:

разделительный мягкий знак;

сочетания чт, щн, нч;

проверяемые безударные гласные в корне слова;

парные звонкие и глухие согласные в корне слова;

непроверяемые гласные и согласные (перечень слов в орфографическом словаре учебника);

прописная буква в именах собственных: имена, фамилии, отчества людей, клички животных, географические названия;

раздельное написание предлогов с именами существительными.

Развитие речи

Выбор языковых средств в соответствии с целями и условиями устного общения для эффективного решения коммуникативной задачи (для ответа на заданный вопрос, для выражения собственного мнения). Умение вести разговор (начать, поддержать, закончить разговор, привлечь внимание и другое). Практическое овладение диалогической формой речи. Соблюдение норм речевого этикета и орфоэпических норм в ситуациях учебного и бытового общения. Умение договариваться и приходить к общему решению в совместной деятельности при проведении парной и групповой работы.

Составление устного рассказа по репродукции картины. Составление устного рассказа с опорой на личные наблюдения и на вопросы.

Текст. Признаки текста: смысловое единство предложений в тексте; последовательность предложений в тексте; выражение в тексте законченной мысли. Тема текста. Основная мысль. Заглавие текста. Подбор заголовков к предложенным текстам. Последовательность частей текста (абзацев).
Корректирование текстов с нарушенным порядком предложений и абзацев.

Типы текстов: описание, повествование, рассуждение, их особенности (первичное ознакомление).

Поздравление и поздравительная открытка.

Понимание текста: развитие умения формулировать простые выводы на основе информации, содержащейся в тексте. Выразительное чтение текста вслух с соблюдением правильной интонации.

Подробное изложение повествовательного текста объёмом 30-45 слов с опорой на вопросы.

3 КЛАСС

Сведения о русском языке

Русский язык как государственный язык Российской Федерации. Методы познания языка: наблюдение, анализ, лингвистический эксперимент.

Фонетика и графика

Звуки русского языка: гласный (согласный); гласный ударный (безударный); согласный твёрдый (мягкий), парный (непарный); согласный глухой (звонкий), парный (непарный); функции разделительных мягкого и твёрдого знаков, условия использования на письме разделительных мягкого и твёрдого знаков (повторение изученного).

Соотношение звукового и буквенного состава в словах с разделительными ь и ъ, в словах с непроизносимыми согласными.

Использование алфавита при работе со словарями, справочниками, каталогами.

Орфоэпия^[4]

Нормы произношения звуков и сочетаний звуков; ударение в словах в соответствии с нормами современного русского литературного языка (на ограниченном перечне слов, отрабатываемом в учебнике).

Использование орфоэпического словаря для решения практических задач.

Лексика

Повторение: лексическое значение слова.

Прямое и переносное значение слова (ознакомление). Устаревшие слова (ознакомление).

Состав слова (морфемика)

Корень как обязательная часть слова; однокоренные (родственные) слова; признаки однокоренных (родственных) слов; различение однокоренных слов и синонимов, однокоренных слов и слов с омонимичными корнями; выделение в словах корня (простые случаи); окончание как изменяемая часть слова (повторение изученного).

Однокоренные слова и формы одного и того же слова. Корень, приставка, суффикс - значимые части слова. Нулевое окончание (ознакомление). Выделение в словах с однозначно выделяемыми морфемами окончания, корня, приставки, суффикса.

Морфология

Части речи.

Имя существительное: общее значение, вопросы, употребление в речи. Имена существительные единственного и множественного числа. Имена существительные мужского, женского и среднего рода. Падеж имён существительных. Определение падежа, в котором употреблено имя существительное. Изменение имён существительных по падежам и числам (склонение). Имена существительные 1, 2, 3-го склонения. Имена существительные одушевлённые и неодушевлённые.

Имя прилагательное: общее значение, вопросы, употребление в речи. Зависимость формы имени прилагательного от формы имени существительного. Изменение имён прилагательных по родам, числам и падежам (кроме имён прилагательных на -ий, -ов, -ин). Склонение имён прилагательных.

Местоимение (общее представление). Личные местоимения, их употребление в речи. Использование личных местоимений для устранения неоправданных повторов в тексте.

Глагол: общее значение, вопросы, употребление в речи. Неопределённая форма глагола. Настоящее, будущее, прошедшее время глаголов. Изменение глаголов по временам, числам. Род глаголов в прошедшем времени.

Частица не, её значение.

Синтаксис

Предложение. Установление при помощи смысловых (синтаксических) вопросов связи между словами в предложении. Главные члены предложения - подлежащее и сказуемое. Второстепенные члены предложения (без деления на виды). Предложения распространённые и нераспространённые.

Наблюдение за однородными членами предложения с союзами и, а, но и без союзов.

Орфография и пунктуация

Орфографическая зоркость как осознание места возможного возникновения орфографической ошибки, различные способы решения орфографической задачи в зависимости от места орфограммы в слове; контроль и самоконтроль при проверке собственных и предложенных текстов (повторение и применение на новом орфографическом материале).

Использование орфографического словаря для определения (уточнения) написания слова.

Правила правописания и их применение:

разделительный твёрдый знак;

непроизносимые согласные в корне слова;

мягкий знак после шипящих на конце имён существительных;

безударные гласные в падежных окончаниях имён существительных (на уровне наблюдения);

безударные гласные в падежных окончаниях имён прилагательных (на уровне наблюдения);

раздельное написание предлогов с личными местоимениями;

непроверяемые гласные и согласные (перечень слов в орфографическом словаре учебника);

раздельное написание частицы не с глаголами.

Развитие речи

Нормы речевого этикета: устное и письменное приглашение, просьба, извинение, благодарность, отказ и другое Соблюдение норм речевого этикета и орфоэпических норм в ситуациях учебного и бытового общения. Речевые средства, помогающие: формулировать и аргументировать собственное мнение в диалоге и дискуссии; договариваться и приходить к общему решению в совместной деятельности; контролировать (устно координировать) действия при проведении парной и групповой работы.

Особенности речевого этикета в условиях общения с людьми, плохо владеющими русским языком.

Повторение и продолжение работы с текстом, начатой во 2 классе: признаки текста, тема текста, основная мысль текста, заголовок, редактирование текстов с нарушенным порядком предложений и абзацев.

План текста. Составление плана текста, написание текста по заданному плану. Связь предложений в тексте с помощью личных местоимений, синонимов, союзов и, а, но. Ключевые слова в тексте.

Определение типов текстов (повествование, описание, рассуждение) и создание собственных текстов заданного типа.

Жанр письма, объявления.

Изложение текста по коллективно или самостоятельно составленному плану.

Изучающее чтение. Функции ознакомительного чтения, ситуации применения.

4 КЛАСС

Сведения о русском языке

Русский язык как язык межнационального общения. Различные методы познания языка: наблюдение, анализ, лингвистический эксперимент, мини-исследование, проект.

Фонетика и графика

Характеристика, сравнение, классификация звуков вне слова и в слове по заданным параметрам. Звуко-буквенный разбор слова (по отработанному алгоритму).

Орфоэпия^[4]

Правильная интонация в процессе говорения и чтения. Нормы произношения звуков и сочетаний звуков; ударение в словах в соответствии с нормами современного русского литературного языка (на ограниченном перечне слов, отрабатываемом в учебнике).

Использование орфоэпических словарей русского языка при определении правильного произношения слов.

Лексика

Повторение и продолжение работы: наблюдение за использованием в речи синонимов, антонимов, устаревших слов (простые случаи).

Наблюдение за использованием в речи фразеологизмов (простые случаи).

Состав слова (морфемика)

Состав изменяемых слов, выделение в словах с однозначно выделяемыми морфемами окончания, корня, приставки, суффикса (повторение изученного).

Основа слова.

Состав неизменяемых слов (ознакомление).

Значение наиболее употребляемых суффиксов изученных частей речи (ознакомление).

Морфология

Части речи самостоятельные и служебные.

Имя существительное. Склонение имён существительных (кроме существительных на -мя, -ий, -ие, -ия; на -ья типа гостя, на -ье типа ожерелье во множественном числе; а также кроме собственных имён существительных на -ов, -ин, -ий); имена существительные 1, 2, 3-го склонения (повторение изученного). Несклоняемые имена существительные (ознакомление).

Имя прилагательное. Зависимость формы имени прилагательного от формы имени существительного (повторение). Склонение имён прилагательных во множественном числе.

Местоимение. Личные местоимения (повторение). Личные местоимения 1-го и 3-го лица единственного и множественного числа; склонение личных местоимений.

Глагол. Изменение глаголов по лицам и числам в настоящем и будущем времени (спряжение). I и II спряжение глаголов. Способы определения I и II спряжения глаголов.

Наречие (общее представление). Значение, вопросы, употребление в речи.

Предлог. Отличие предлогов от приставок (повторение).

Союз; союзы и, а, но в простых и сложных предложениях.

Частица не, её значение (повторение).

Синтаксис

Слово, сочетание слов (словосочетание) и предложение, осознание их сходства и различий; виды предложений по цели высказывания (повествовательные, вопросительные и побудительные); виды предложений по эмоциональной окраске (восклицательные и невосклицательные); связь между словами в словосочетании и предложении (при помощи смысловых вопросов); распространённые и нераспространённые предложения (повторение изученного).

Предложения с однородными членами: без союзов, с союзами а, но, с одиночным союзом и. Интонация перечисления в предложениях с однородными членами.

Простое и сложное предложение (ознакомление). Сложные предложения: сложносочинённые с союзами и, а, но; бессоюзные сложные предложения (без называния терминов).

Орфография и пунктуация

Повторение правил правописания, изученных в 1, 2, 3 классах. Орфографическая зоркость как осознание места возможного возникновения орфографической ошибки; различные способы решения орфографической задачи в зависимости от места орфограммы в слове; контроль при проверке

собственных и предложенных текстов (повторение и применение на новом орфографическом материале).

Использование орфографического словаря для определения (уточнения) написания слова.

Правила правописания и их применение:

безударные падежные окончания имён существительных (кроме существительных на -мя, -ий, -ие, -ия, на -ья типа гостя, на -ье типа ожерелье во множественном числе, а также кроме собственных имён существительных на -ов, -ин, -ий);

безударные падежные окончания имён прилагательных;

мягкий знак после шипящих на конце глаголов в форме 2-го лица единственного числа;

наличие или отсутствие мягкого знака в глаголах на -ться и -тся;

безударные личные окончания глаголов;

знаки препинания в предложениях с однородными членами, соединёнными союзами и, а, но и без союзов.

Знаки препинания в сложном предложении, состоящем из двух простых (наблюдение).

Знаки препинания в предложении с прямой речью после слов автора (наблюдение).

Развитие речи

Повторение и продолжение работы, начатой в предыдущих классах: ситуации устного и письменного общения (письмо, поздравительная открытка, объявление и другое); диалог; монолог; отражение темы текста или основной мысли в заголовке.

Корректирование текстов (заданных и собственных) с учётом точности, правильности, богатства и выразительности письменной речи.

Изложение (подробный устный и письменный пересказ текста; выборочный устный пересказ текста).

Сочинение как вид письменной работы.

Изучающее чтение. Поиск информации, заданной в тексте в явном виде. Формулирование простых выводов на основе информации, содержащейся в тексте. Интерпретация и обобщение содержащейся в тексте информации. Ознакомительное чтение в соответствии с поставленной задачей.

[1] В данной рабочей программе отражено только то содержание периода «Обучение грамоте» из Федеральной рабочей программы «Русский язык», которое прописывается в предмете «Русский язык», остальное содержание прописывается в рабочей программе предмета «Литературное чтение».

[2] Раздел «Графика» изучается параллельно с разделом «Чтение», поэтому на этот раздел отдельные часы не предусмотрены

[3] Раздел «Орфография и пунктуация» в период «Обучения грамоте» изучается параллельно с разделом «Письмо», поэтому на этот раздел отдельные часы не предусмотрены

[4] Программное содержание раздела «Орфоэпия» изучается во всех разделах курса, поэтому на этот раздел отдельные часы не предусмотрены

ПЛАНИРУЕМЫЕ ОБРАЗОВАТЕЛЬНЫЕ РЕЗУЛЬТАТЫ

Изучение русского языка на уровне начального общего образования направлено на достижение обучающимися личностных, метапредметных и предметных результатов освоения учебного предмета.

ЛИЧНОСТНЫЕ РЕЗУЛЬТАТЫ

В результате изучения предмета «Русский язык» в начальной школе у обучающегося будут сформированы следующие личностные результаты:

гражданско-патриотического воспитания:

- становление ценностного отношения к своей Родине, в том числе через изучение русского языка, отражающего историю и культуру страны;
- осознание своей этнокультурной и российской гражданской идентичности, понимание роли русского языка как государственного языка Российской Федерации и языка межнационального общения народов России;
- осознание своей сопричастности к прошлому, настоящему и будущему своей страны и родного края, в том числе через обсуждение ситуаций при работе с текстами на уроках русского языка;
- проявление уважения к своему и другим народам, формируемое в том числе на основе примеров из текстов, с которыми идёт работа на уроках русского языка;
- первоначальные представления о человеке как члене общества, о правах и ответственности, уважении и достоинстве человека, о нравственно-этических нормах поведения и правилах межличностных отношений, в том числе отражённых в текстах, с которыми идёт работа на уроках русского языка;

духовно-нравственного воспитания:

- осознание языка как одной из главных духовно-нравственных ценностей народа;
- признание индивидуальности каждого человека с опорой на собственный жизненный и читательский опыт;
- проявление сопереживания, уважения и доброжелательности, в том числе с использованием адекватных языковых средств для выражения своего состояния и чувств;
- неприятие любых форм поведения, направленных на причинение физического и морального вреда другим людям (в том числе связанного с использованием недопустимых средств языка);

эстетического воспитания:

- уважительное отношение и интерес к художественной культуре, восприимчивость к разным видам искусства, традициям и творчеству своего и других народов;
- стремление к самовыражению в искусстве слова; осознание важности русского языка как средства общения и самовыражения;

физического воспитания, формирования культуры здоровья и эмоционального благополучия:

- соблюдение правил безопасного поиска в информационной среде дополнительной информации в процессе языкового образования;
- бережное отношение к физическому и психическому здоровью, проявляющееся в выборе приемлемых способов речевого самовыражения и соблюдении норм речевого этикета и правил общения;

трудового воспитания:

- осознание ценности труда в жизни человека и общества (в том числе благодаря примерам из текстов, с которыми идёт работа на уроках русского языка), интерес к различным профессиям, возникающий при обсуждении примеров из текстов, с которыми идёт работа на уроках русского языка;

экологического воспитания:

- бережное отношение к природе, формируемое в процессе работы с текстами;
- неприятие действий, приносящих вред природе;

ценности научного познания:

- первоначальные представления о научной картине мира, в том числе первоначальные представления о системе языка как одной из составляющих целостной научной картины мира;
- познавательные интересы, активность, инициативность, любознательность и самостоятельность в познании, в том числе познавательный интерес к изучению русского языка, активность и самостоятельность в его познании.

МЕТАПРЕДМЕТНЫЕ РЕЗУЛЬТАТЫ

В результате изучения русского языка на уровне начального общего образования у обучающегося будут сформированы познавательные универсальные учебные действия, коммуникативные универсальные учебные действия, регулятивные универсальные учебные действия, совместная деятельность.

У обучающегося будут сформированы следующие **базовые логические действия как часть познавательных универсальных учебных действий**:

- сравнивать различные языковые единицы (звуки, слова, предложения, тексты), устанавливать основания для сравнения языковых единиц (частеречная принадлежность, грамматический признак, лексическое значение и другое); устанавливать аналогии языковых единиц;
- объединять объекты (языковые единицы) по определённому признаку;
- определять существенный признак для классификации языковых единиц (звуков, частей речи, предложений, текстов); классифицировать языковые единицы;
- находить в языковом материале закономерности и противоречия на основе предложенного учителем алгоритма наблюдения; анализировать алгоритм действий при работе с языковыми единицами, самостоятельно выделять учебные операции при анализе языковых единиц;
- выявлять недостаток информации для решения учебной и практической задачи на основе предложенного алгоритма, формулировать запрос на дополнительную информацию;
- устанавливать причинно-следственные связи в ситуациях наблюдения за языковым материалом, делать выводы.

У обучающегося будут сформированы следующие **базовые исследовательские действия как часть познавательных универсальных учебных действий**:

- с помощью учителя формулировать цель, планировать изменения языкового объекта, речевой ситуации;
- сравнивать несколько вариантов выполнения задания, выбирать наиболее целесообразный (на основе предложенных критериев);
- проводить по предложенному плану несложное лингвистическое мини-исследование, выполнять по предложенному плану проектное задание;
- формулировать выводы и подкреплять их доказательствами на основе результатов проведённого наблюдения за языковым материалом (классификации, сравнения, исследования); формулировать с помощью учителя вопросы в процессе анализа предложенного языкового материала;
- прогнозировать возможное развитие процессов, событий и их последствия в аналогичных или сходных ситуациях.

У обучающегося будут сформированы следующие умения **работать с информацией как часть познавательных универсальных учебных действий**:

- выбирать источник получения информации: нужный словарь для получения запрашиваемой информации, для уточнения;
- согласно заданному алгоритму находить представленную в явном виде информацию в предложенном источнике: в словарях, справочниках;
- распознавать достоверную и недостоверную информацию самостоятельно или на основании предложенного учителем способа её проверки (обращаясь к словарям, справочникам, учебнику);
- соблюдать с помощью взрослых (педагогических работников, родителей, законных представителей) правила информационной безопасности при поиске информации в информационно-телекоммуникационной сети «Интернет» (информации о написании и произношении слова, о значении слова, о происхождении слова, о синонимах слова);
- анализировать и создавать текстовую, видео-, графическую, звуковую информацию в соответствии с учебной задачей;
- понимать лингвистическую информацию, зафиксированную в виде таблиц, схем; самостоятельно создавать схемы, таблицы для представления лингвистической информации.

У обучающегося будут сформированы следующие умения **общения как часть коммуникативных универсальных учебных действий**:

- воспринимать и формулировать суждения, выражать эмоции в соответствии с целями и условиями общения в знакомой среде;
- проявлять уважительное отношение к собеседнику, соблюдать правила ведения диалоги и дискуссии;
- признавать возможность существования разных точек зрения;
- корректно и аргументированно высказывать своё мнение;
- строить речевое высказывание в соответствии с поставленной задачей;
- создавать устные и письменные тексты (описание, рассуждение, повествование) в соответствии с речевой ситуацией;
- готовить небольшие публичные выступления о результатах парной и групповой работы, о результатах наблюдения, выполненного мини-исследования, проектного задания;
- подбирать иллюстративный материал (рисунки, фото, плакаты) к тексту выступления.

У обучающегося будут сформированы следующие умения **самоорганизации как части регулятивных универсальных учебных действий**:

- планировать действия по решению учебной задачи для получения результата;
- выстраивать последовательность выбранных действий.

У обучающегося будут сформированы следующие умения **самоконтроля как части регулятивных универсальных учебных действий**:

- устанавливать причины успеха (неудач) учебной деятельности;
- корректировать свои учебные действия для преодоления речевых и орфографических ошибок;
- соотносить результат деятельности с поставленной учебной задачей по выделению, характеристике, использованию языковых единиц;
- находить ошибку, допущенную при работе с языковым материалом, находить орфографическую и пунктуационную ошибку;
- сравнивать результаты своей деятельности и деятельности одноклассников, объективно оценивать их по предложенным критериям.

У обучающегося будут сформированы следующие умения **совместной деятельности**:

- формулировать краткосрочные и долгосрочные цели (индивидуальные с учётом участия в коллективных задачах) в стандартной (типовой) ситуации на основе предложенного учителем формата планирования, распределения промежуточных шагов и сроков;
- принимать цель совместной деятельности, коллективно строить действия по её достижению: распределять роли, договариваться, обсуждать процесс и результат совместной работы;
- проявлять готовность руководить, выполнять поручения, подчиняться, самостоятельно разрешать конфликты;
- ответственно выполнять свою часть работы;
- оценивать свой вклад в общий результат;
- выполнять совместные проектные задания с опорой на предложенные образцы.

ПРЕДМЕТНЫЕ РЕЗУЛЬТАТЫ

1 КЛАСС

К концу обучения в первом классе обучающийся научится:

- различать слово и предложение; вычленять слова из предложений;

- вычленять звуки из слова;
- различать гласные и согласные звуки (в том числе различать в словах согласный звук [й'] и гласный звук [и]);
- различать ударные и безударные гласные звуки;
- различать согласные звуки: мягкие и твёрдые, звонкие и глухие (вне слова и в слове);
- различать понятия «звук» и «буква»;
- определять количество слогов в слове; делить слова на слоги (простые случаи: слова без стечения согласных); определять в слове ударный слог;
- обозначать на письме мягкость согласных звуков буквами е, ё, ю, я и буквой ь в конце слова;
- правильно называть буквы русского алфавита; использовать знание последовательности букв русского алфавита для упорядочения небольшого списка слов;
- писать аккуратным разборчивым почерком без искажений прописные и строчные буквы, соединения букв, слова;
- применять изученные правила правописания: раздельное написание слов в предложении; знаки препинания в конце предложения: точка, вопросительный и восклицательный знаки; прописная буква в начале предложения и в именах собственных (имена и фамилии людей, клички животных); перенос слов по слогам (простые случаи: слова из слогов типа «согласный + гласный»); гласные после шипящих в сочетаниях жи, ши (в положении под ударением), ча, ща, чу, щу; непроверяемые гласные и согласные (перечень слов в орфографическом словаре учебника);
- правильно списывать (без пропусков и искажений букв) слова и предложения, тексты объёмом не более 25 слов;
- писать под диктовку (без пропусков и искажений букв) слова, предложения из 3-5 слов, тексты объёмом не более 20 слов, правописание которых не расходится с произношением;
- находить и исправлять ошибки на изученные правила, описки;
- понимать прослушанный текст;
- читать вслух и про себя (с пониманием) короткие тексты с соблюдением интонации и пауз в соответствии со знаками препинания в конце предложения;
- находить в тексте слова, значение которых требует уточнения;
- составлять предложение из набора форм слов;
- устно составлять текст из 3-5 предложений по сюжетным картинкам и на основе наблюдений;

- использовать изученные понятия в процессе решения учебных задач.

1 ДОПОЛНИТЕЛЬНЫЙ КЛАСС

К концу обучения в первом классе обучающийся научится:

- различать слово и предложение; вычленять слова из предложений;
- вычленять звуки из слова;
- различать гласные и согласные звуки (в том числе различать в словах согласный звук [й'] и гласный звук [и]);
- различать ударные и безударные гласные звуки;
- различать согласные звуки: мягкие и твёрдые, звонкие и глухие (вне слова и в слове);
- различать понятия «звук» и «буква»;
- определять количество слогов в слове; делить слова на слоги (простые случаи: слова без стечения согласных); определять в слове ударный слог;
- обозначать на письме мягкость согласных звуков буквами е, ё, ю, я и буквой ь в конце слова;
- правильно называть буквы русского алфавита; использовать знание последовательности букв русского алфавита для упорядочения небольшого списка слов;
- писать аккуратным разборчивым почерком без искажений прописные и строчные буквы, соединения букв, слова;
- применять изученные правила правописания: отдельное написание слов в предложении; знаки препинания в конце предложения: точка, вопросительный и восклицательный знаки; прописная буква в начале предложения и в именах собственных (имена и фамилии людей, клички животных); перенос слов по слогам (простые случаи: слова из слогов типа «согласный + гласный»); гласные после шипящих в сочетаниях жи, ши (в положении под ударением), ча, ща, чу, щу; непроверяемые гласные и согласные (перечень слов в орфографическом словаре учебника);
- правильно списывать (без пропусков и искажений букв) слова и предложения, тексты объёмом не более 25 слов;
- писать под диктовку (без пропусков и искажений букв) слова, предложения из 3-5 слов, тексты объёмом не более 20 слов, правописание которых не расходится с произношением;
- находить и исправлять ошибки на изученные правила, опiski;
- понимать прослушанный текст;

- читать вслух и про себя (с пониманием) короткие тексты с соблюдением интонации и пауз в соответствии со знаками препинания в конце предложения;
- находить в тексте слова, значение которых требует уточнения;
- составлять предложение из набора форм слов;
- устно составлять текст из 3-5 предложений по сюжетным картинкам и на основе наблюдений;
- использовать изученные понятия в процессе решения учебных задач.

2 КЛАСС

К концу обучения во **втором классе** обучающийся научится:

- осознавать язык как основное средство общения;
- характеризовать согласные звуки вне слова и в слове по заданным параметрам: согласный парный (непарный) по твёрдости (мягкости); согласный парный (непарный) по звонкости (глухости);
- определять количество слогов в слове; делить слово на слоги (в том числе слова со стечением согласных);
- устанавливать соотношение звукового и буквенного состава слова, в том числе с учётом функций букв е, ё, ю, я;
- обозначать на письме мягкость согласных звуков буквой мягкий знак в середине слова;
- находить однокоренные слова;
- выделять в слове корень (простые случаи);
- выделять в слове окончание;
- выявлять в тексте случаи употребления многозначных слов, понимать их значения и уточнять значение по учебным словарям; выявлять случаи употребления синонимов и антонимов (без называния терминов);
- распознавать слова, отвечающие на вопросы «кто?», «что?»;
- распознавать слова, отвечающие на вопросы «что делать?», «что сделать?» и другие;
- распознавать слова, отвечающие на вопросы «какой?», «какая?», «какое?», «какие?»;
- определять вид предложения по цели высказывания и по эмоциональной окраске;
- находить место орфограммы в слове и между словами на изученные правила;
- применять изученные правила правописания, в том числе: сочетания чк, чн, чт; щн, нч; проверяемые безударные гласные в корне слова; парные звонкие и глухие согласные в корне слова; непроверяемые гласные и согласные (перечень слов в орфографическом словаре

учебника); прописная буква в именах, отчествах, фамилиях людей, кличках животных, географических названиях; отдельное написание предлогов с именами существительными, разделительный мягкий знак;

- правильно списывать (без пропусков и искажений букв) слова и предложения, тексты объёмом не более 50 слов;
- писать под диктовку (без пропусков и искажений букв) слова, предложения, тексты объёмом не более 45 слов с учётом изученных правил правописания;
- находить и исправлять ошибки на изученные правила, описки;
- пользоваться толковым, орфографическим, орфоэпическим словарями учебника;
- строить устное диалогическое и монологическое высказывание (2-4 предложения на определённую тему, по наблюдениям) с соблюдением орфоэпических норм, правильной интонации;
- формулировать простые выводы на основе прочитанного (услышанного) устно и письменно (1-2 предложения);
- составлять предложения из слов, устанавливая между ними смысловую связь по вопросам;
- определять тему текста и озаглавливать текст, отражая его тему;
- составлять текст из разрозненных предложений, частей текста;
- писать подробное изложение повествовательного текста объёмом 30-45 слов с опорой на вопросы;
- объяснять своими словами значение изученных понятий; использовать изученные понятия в процессе решения учебных задач.

3 КЛАСС

К концу обучения в **третьем классе** обучающийся научится:

- объяснять значение русского языка как государственного языка Российской Федерации;
- характеризовать, сравнивать, классифицировать звуки вне слова и в слове по заданным параметрам;
- производить звуко-буквенный анализ слова (в словах с орфограммами; без транскрибирования);
- определять функцию разделительных мягкого и твёрдого знаков в словах; устанавливать соотношение звукового и буквенного состава, в том числе с учётом функций букв е, ё, ю, я, в словах с разделительными ь, ъ, в словах с непроизносимыми согласными;
- различать однокоренные слова и формы одного и того же слова; различать однокоренные слова и слова с омонимичными корнями

- (без называния термина); различать однокоренные слова и синонимы;
- находить в словах с однозначно выделяемыми морфемами окончание, корень, приставку, суффикс;
 - выявлять случаи употребления синонимов и антонимов; подбирать синонимы и антонимы к словам разных частей речи;
 - распознавать слова, употреблённые в прямом и переносном значении (простые случаи);
 - определять значение слова в тексте;
 - распознавать имена существительные; определять грамматические признаки имён существительных: род, число, падеж; склонять в единственном числе имена существительные с ударными окончаниями;
 - распознавать имена прилагательные; определять грамматические признаки имён прилагательных: род, число, падеж;
 - изменять имена прилагательные по падежам, числам, родам (в единственном числе) в соответствии с падежом, числом и родом имён существительных;
 - распознавать глаголы; различать глаголы, отвечающие на вопросы «что делать?» и «что сделать?»; определять грамматические признаки глаголов: форму времени, число, род (в прошедшем времени); изменять глагол по временам (простые случаи), в прошедшем времени - по родам;
 - распознавать личные местоимения (в начальной форме);
 - использовать личные местоимения для устранения неоправданных повторов в тексте;
 - различать предлоги и приставки;
 - определять вид предложения по цели высказывания и по эмоциональной окраске;
 - находить главные и второстепенные (без деления на виды) члены предложения;
 - распознавать распространённые и нераспространённые предложения;
 - находить место орфограммы в слове и между словами на изученные правила; применять изученные правила правописания, в том числе непроверяемые гласные и согласные (перечень слов в орфографическом словаре учебника); непроизносимые согласные в корне слова; разделительный твёрдый знак; мягкий знак после шипящих на конце имён существительных; не с глаголами; раздельное написание предлогов со словами;

- правильно списывать слова, предложения, тексты объёмом не более 70 слов;
- писать под диктовку тексты объёмом не более 65 слов с учётом изученных правил правописания;
- находить и исправлять ошибки на изученные правила, описки;
- понимать тексты разных типов, находить в тексте заданную информацию;
- формулировать устно и письменно на основе прочитанной (услышанной) информации простые выводы (1-2 предложения);
- строить устное диалогическое и монологическое высказывание (3-5 предложений на определённую тему, по результатам наблюдений) с соблюдением орфоэпических норм, правильной интонации; создавать небольшие устные и письменные тексты (2-4 предложения), содержащие приглашение, просьбу, извинение, благодарность, отказ, с использованием норм речевого этикета;
- определять связь предложений в тексте (с помощью личных местоимений, синонимов, союзов и, а, но);
- определять ключевые слова в тексте;
- определять тему текста и основную мысль текста;
- выявлять части текста (абзацы) и отражать с помощью ключевых слов или предложений их смысловое содержание;
- составлять план текста, создавать по нему текст и корректировать текст;
- писать подробное изложение по заданному, коллективно или самостоятельно составленному плану;
- объяснять своими словами значение изученных понятий, использовать изученные понятия в процессе решения учебных задач;
- уточнять значение слова с помощью толкового словаря.

4 КЛАСС

К концу обучения в четвёртом классе обучающийся научится:

- осознавать многообразие языков и культур на территории Российской Федерации, осознавать язык как одну из главных духовно-нравственных ценностей народа;
- объяснять роль языка как основного средства общения;
- объяснять роль русского языка как государственного языка Российской Федерации и языка межнационального общения;
- осознавать правильную устную и письменную речь как показатель общей культуры человека;

- проводить звуко-буквенный разбор слов (в соответствии с предложенным в учебнике алгоритмом);
- подбирать к предложенным словам синонимы; подбирать к предложенным словам антонимы;
- выявлять в речи слова, значение которых требует уточнения, определять значение слова по контексту;
- проводить разбор по составу слов с однозначно выделяемыми морфемами; составлять схему состава слова; соотносить состав слова с представленной схемой;
- устанавливать принадлежность слова к определённой части речи (в объёме изученного) по комплексу освоенных грамматических признаков;
- определять грамматические признаки имён существительных: склонение, род, число, падеж; проводить разбор имени существительного как части речи;
- определять грамматические признаки имён прилагательных: род (в единственном числе), число, падеж; проводить разбор имени прилагательного как части речи;
- устанавливать (находить) неопределённую форму глагола; определять грамматические признаки глаголов: спряжение, время, лицо (в настоящем и будущем времени), число, род (в прошедшем времени в единственном числе); изменять глаголы в настоящем и будущем времени по лицам и числам (спрягать); проводить разбор глагола как части речи;
- определять грамматические признаки личного местоимения в начальной форме: лицо, число, род (у местоимений 3-го лица в единственном числе); использовать личные местоимения для устранения неоправданных повторов в тексте;
- различать предложение, словосочетание и слово;
- классифицировать предложения по цели высказывания и по эмоциональной окраске;
- различать распространённые и нераспространённые предложения;
- распознавать предложения с однородными членами; составлять предложения с однородными членами; использовать предложения с однородными членами в речи;
- разграничивать простые распространённые и сложные предложения, состоящие из двух простых (сложносочинённые с союзами и, а, но и бессоюзные сложные предложения без называния терминов); составлять простые распространённые и сложные предложения,

состоящие из двух простых (сложносочинённые с союзами и, а, но и бессоюзные сложные предложения без называния терминов);

- производить синтаксический разбор простого предложения;
- находить место орфограммы в слове и между словами на изученные правила;
- применять изученные правила правописания, в том числе: непроверяемые гласные и согласные (перечень слов в орфографическом словаре учебника); безударные падежные окончания имён существительных (кроме существительных на -мя, -ий, -ие, -ия, на -ья типа гостя, на -ье типа ожерелье во множественном числе, а также кроме собственных имён существительных на -ов, -ин, -ий); безударные падежные окончания имён прилагательных; мягкий знак после шипящих на конце глаголов в форме 2-го лица единственного числа; наличие или отсутствие мягкого знака в глаголах на -ться и -тся; безударные личные окончания глаголов; знаки препинания в предложениях с однородными членами, соединёнными союзами и, а, но и без союзов;
- правильно списывать тексты объёмом не более 85 слов;
- писать под диктовку тексты объёмом не более 80 слов с учётом изученных правил правописания;
- находить и исправлять орфографические и пунктуационные ошибки на изученные правила, опiski;
- осознавать ситуацию общения (с какой целью, с кем, где происходит общение); выбирать адекватные языковые средства в ситуации общения;
- строить устное диалогическое и монологическое высказывание (4-6 предложений), соблюдая орфоэпические нормы, правильную интонацию, нормы речевого взаимодействия;
- создавать небольшие устные и письменные тексты (3-5 предложений) для конкретной ситуации письменного общения (письма, поздравительные открытки, объявления и другие);
- определять тему и основную мысль текста; самостоятельно озаглавливать текст с опорой на тему или основную мысль;
- корректировать порядок предложений и частей текста;
- составлять план к заданным текстам;
- осуществлять подробный пересказ текста (устно и письменно);
- осуществлять выборочный пересказ текста (устно);
- писать (после предварительной подготовки) сочинения по заданным темам;

- осуществлять в процессе изучающего чтения поиск информации; формулировать устно и письменно простые выводы на основе прочитанной (услышанной) информации; интерпретировать и обобщать содержащуюся в тексте информацию; осуществлять ознакомительное чтение в соответствии с поставленной задачей;
- объяснять своими словами значение изученных понятий; использовать изученные понятия;

уточнять значение слова с помощью справочных изданий, в том числе из числа верифицированных электронных ресурсов, включённых в федеральный перечень.

ТЕМАТИЧЕСКОЕ ПЛАНИРОВАНИЕ

1 КЛАСС (132 часа)

№ п/п	Наименование разделов и тем программы	Воспитательный компонент	Количество часов			Электронные (цифровые) образовательные ресурсы
			Всего	Контрольные работы	Практические работы	
Раздел 1.Обучение грамоте						
1.1	Слово и предложение	Становление ценностного отношения к своей Родине, в том числе через изучение русского языка, отражающего историю и культуру страны; осознание своей сопричастности к прошлому, настоящему и будущему своей страны и родного края, в том числе через обсуждение ситуаций при работе с текстами на уроках русского языка.	5			
1.2	Фонетика	Первоначальные представления о человеке как члене общества, о правах и ответственности, уважении и достоинстве	15			

		человека, о нравственно-этических нормах поведения и правилах межличностных отношений, в том числе отражённых в текстах, с которыми идёт работа на уроках русского языка.				
1.3	Письмо	Соблюдение правил безопасного поиска в информационной среде дополнительной информации в процессе языкового образования; познавательные интересы, активность, инициативность, любознательность и самостоятельность в познании, в том числе познавательный интерес к изучению русского языка, активность и самостоятельность в его познании.	45			
1.4	Развитие речи	Осознание ценности труда в жизни человека и общества (в том числе благодаря примерам из	2			

		<p>текстов, с которыми идёт работа на уроках русского языка), интерес к различным профессиям, возникающий при обсуждении примеров из текстов, с которыми идёт работа на уроках русского языка; стремление к самовыражению в искусстве слова; осознание важности русского языка как средства общения и самовыражения.</p>				
Итого по разделу			67			
Раздел 2. Систематический курс						
2.1	Общие сведения о языке	<p>Проявление уважения к своему и другим народам, формируемое в том числе на основе примеров из текстов, с которыми идёт работа на уроках русского языка.</p>	1			
2.2	Фонетика	<p>Осознание своей этнокультурной и российской гражданской идентичности, понимание роли русского языка как</p>	4			

		государственного языка Российской Федерации и языка межнационального общения народов России.				
2.3	Графика	Признание индивидуальности каждого человека с опорой на собственный жизненный и читательский опыт; проявление сопереживания, уважения и доброжелательности, в том числе с использованием адекватных языковых средств для выражения своего состояния и чувств.	4			
2.4	Лексика и морфология	Бережное отношение к физическому и психическому здоровью, проявляющееся в выборе приемлемых способов речевого самовыражения, соблюдении норм речевого этикета и правил общения.	12			
2.5	Синтаксис	Уважительное отношение и интерес к художественной культуре, восприимчивость к разным	5			

		видам искусства, традициям и творчеству своего и других народов; стремление к самовыражению в искусстве слова; осознание важности русского языка как средства общения и самовыражения.				
2.6	Орфография и пунктуация	Осознание ценности труда в жизни человека и общества (в том числе благодаря примерам из текстов, с которыми идёт работа на уроках русского языка), интерес к различным профессиям, возникающий при обсуждении примеров из текстов, с которыми идёт работа на уроках русского языка.	14			
2.7	Развитие речи	Бережное отношение к природе, формируемое в процессе работы с текстами; неприятие действий, приносящих вред природе.	10			

Итого по разделу		50			
Резервное время		15			
ОБЩЕЕ КОЛИЧЕСТВО ЧАСОВ ПО ПРОГРАММЕ		132	0	0	

1 ДОПОЛНИТЕЛЬНЫЙ КЛАСС(132 часа)

№ п/п	Наименование разделов и тем программы	Воспитательный компонент	Количество часов			Электронные (цифровые) образовательные ресурсы
			Всего	Контрольные работы	Практические работы	
Раздел 1.Обучение грамоте						
1.1	Слово и предложение	Становление ценностного отношения к своей Родине, в том числе через изучение русского языка, отражающего историю и культуру страны; осознание своей сопричастности к прошлому, настоящему и будущему своей страны и родного края, в том числе через обсуждение ситуаций при работе с текстами на уроках	5			

		русского языка.				
1.2	Фонетика	Первоначальные представления о человеке как члене общества, о правах и ответственности, уважении и достоинстве человека, о нравственно-этических нормах поведения и правилах межличностных отношений, в том числе отражённых в текстах, с которыми идёт работа на уроках русского языка.	15			
1.3	Письмо	Соблюдение правил безопасного поиска в информационной среде дополнительной информации в процессе языкового образования; познавательные интересы, активность, инициативность, любознательность и самостоятельность в познании, в том числе познавательный интерес к изучению русского языка, активность и	45			

		самостоятельность в его познании.				
1.4	Развитие речи	Осознание ценности труда в жизни человека и общества (в том числе благодаря примерам из текстов, с которыми идёт работа на уроках русского языка), интерес к различным профессиям, возникающий при обсуждении примеров из текстов, с которыми идёт работа на уроках русского языка; стремление к самовыражению в искусстве слова; осознание важности русского языка как средства общения и самовыражения.	2			
Итого по разделу			67			
Раздел 2. Систематический курс						
2.1	Общие сведения о языке	Проявление уважения к своему и другим народам, формируемое в том числе на основе примеров из текстов, с которыми идёт работа на уроках русского	1			

		языка.				
2.2	Фонетика	Осознание своей этнокультурной и российской гражданской идентичности, понимание роли русского языка как государственного языка Российской Федерации и языка межнационального общения народов России.	4			
2.3	Графика	Признание индивидуальности каждого человека с опорой на собственный жизненный и читательский опыт; проявление сопереживания, уважения и доброжелательности, в том числе с использованием адекватных языковых средств для выражения своего состояния и чувств.	4			
2.4	Лексика и морфология	Бережное отношение к физическому и психическому здоровью, проявляющееся в выборе приемлемых способов речевого самовыражения	12			

		соблюдении норм речевого этикета и правил общения.				
2.5	Синтаксис	Уважительное отношение и интерес к художественной культуре, восприимчивость к разным видам искусства, традициям и творчеству своего и других народов; стремление к самовыражению в искусстве слова; осознание важности русского языка как средства общения и самовыражения.	5			
2.6	Орфография и пунктуация	Осознание ценности труда в жизни человека и общества (в том числе благодаря примерам из текстов, с которыми идёт работа на уроках русского языка), интерес к различным профессиям, возникающий при обсуждении примеров из текстов, с которыми идёт работа на уроках русского языка.	14			
2.7	Развитие речи	Бережное отношение к	10			

		природе, формируемое в процессе работы с текстами; неприятие действий, приносящих вред природе.				
Итого по разделу			50			
Резервное время			15			
ОБЩЕЕ КОЛИЧЕСТВО ЧАСОВ ПО ПРОГРАММЕ			132	0	0	

2 КЛАСС (136 часов)

№ п/п	Наименование разделов и тем программы	Воспитательный компонент	Количество часов			Электронные (цифровые) образовательные ресурсы
			Всего	Контрольные работы	Практические работы	
1	Общие сведения о языке	Становление ценностного отношения к своей Родине, в том числе через изучение русского языка, отражающего историю и культуру страны; осознание своей	1			

		этнокультурной и российской гражданской идентичности, понимание роли русского языка как государственного языка Российской Федерации и языка межнационального общения народов России.				
2	Фонетика и графика	Осознание языка как одной из главных духовно-нравственных ценностей народа; признание индивидуальности каждого человека с опорой на собственный жизненный и читательский опыт.	6			
3	Лексика	Уважительное отношение и интерес к художественной культуре, восприимчивость к	5			

		<p>разным видам искусства, традициям и творчеству своего и других народов; стремление к самовыражению в искусстве слова; осознание важности русского языка как средства общения и самовыражения.</p>				
4	Состав слова	<p>Соблюдение правил безопасного поиска в информационной среде дополнительной информации в процессе языкового образования.</p>	5			
5	Морфология	<p>Проявление уважения к своему и другим народам, формируемое в том числе на основе примеров из текстов, с которыми идёт работа на уроках русского языка.</p>	19			

6	Синтаксис	<p>Бережное отношение к природе, формируемое в процессе работы с текстами; неприятие действий, приносящих вред природе; проявление сопереживания, уважения и доброжелательности, в том числе с использованием адекватных языковых средств для выражения своего состояния и чувств.</p>	8			
7	Орфография и пунктуация	<p>Первоначальные представления о научной картине мира, в том числе первоначальные представления о системе языка как одной из составляющих целостной научной картины мира.</p>	50	3		

8	Развитие речи	Осознание ценности труда в жизни человека и общества (в том числе благодаря примерам из текстов, с которыми идёт работа на уроках русского языка), интерес к различным профессиям, возникающий при обсуждении примеров из текстов, с которыми идёт работа на уроках русского языка.	10			
Резервное время			32	5		
ОБЩЕЕ КОЛИЧЕСТВО ЧАСОВ ПО ПРОГРАММЕ			136	8	0	

3 КЛАСС (170 часов)

№ п/п	Наименование разделов и тем программы	Воспитательный компонент	Количество часов			Электронные (цифровые) образовательные ресурсы
			Всего	Контрольные работы	Практические работы	
1	Общие сведения о языке	Становление	1			Библиотека ЦОК

		ценностного отношения к своей Родине, в том числе через изучение русского языка, отражающего историю и культуру страны; осознание своей сопричастности к прошлому, настоящему и будущему своей страны и родного края, в том числе через обсуждение ситуаций при работе с текстами на уроках русского языка.				https://m.edsoo.ru/7f410de8
2	Фонетика и графика	Признание индивидуальности каждого человека с опорой на собственный жизненный и читательский опыт; проявление сопереживания, уважения и	2			Библиотека ЦОК https://m.edsoo.ru/7f410de8

		доброжелательности, в том числе с использованием адекватных языковых средств для выражения своего состояния и чувств.				
3	Лексика	Уважительное отношение и интерес к художественной культуре, восприимчивость к разным видам искусства, традициям и творчеству своего и других народов.	5			Библиотека ЦОК https://m.edsoo.ru/7f410de8
4	Состав слова	Бережное отношение к физическому и психическому здоровью, проявляющееся в выборе приемлемых способов речевого самовыражения, соблюдении норм речевого этикета и правил общения.	9			Библиотека ЦОК https://m.edsoo.ru/7f410de8

5	Морфология	Бережное отношение к природе, формируемое в процессе работы с текстами; неприятие действий, приносящих вред природе.	43			Библиотека ЦОК https://m.edsoo.ru/7f410de8
6	Синтаксис	Познавательные интересы, активность, инициативность, любознательность и самостоятельность в познании, в том числе познавательный интерес к изучению русского языка, активность и самостоятельность в его познании	13			Библиотека ЦОК https://m.edsoo.ru/7f410de8
7	Орфография и пунктуация	первоначальные представления о научной картине мира, в том числе первоначальные представления о системе языка как	50	3		Библиотека ЦОК https://m.edsoo.ru/7f410de8

		одной из составляющих целостной научной картины мира.				
8	Развитие речи	Осознание ценности труда в жизни человека и общества (в том числе благодаря примерам из текстов, с которыми идёт работа на уроках русского языка), интерес к различным профессиям, возникающий при обсуждении примеров из текстов, с которыми идёт работа на уроках русского языка.	30			Библиотека ЦОК https://m.edsoo.ru/7f410de8
Резервное время			17	5		
ОБЩЕЕ КОЛИЧЕСТВО ЧАСОВ ПО ПРОГРАММЕ			170	8	0	

4 КЛАСС (136 часов)

№ п/п	Наименование разделов и тем	Воспитательный компонент	Количество часов			Электронные (цифровые)
			Всего	Контрольные	Практические	

	программы			работы	работы	образовательные ресурсы
1	Общие сведения о языке	<p>Становление ценностного отношения к своей Родине, в том числе через изучение русского языка, отражающего историю и культуру страны; осознание своей этнокультурной и российской гражданской идентичности, понимание роли русского языка как государственного языка Российской Федерации и языка межнационального общения народов России.</p>	1			<p>Библиотека ЦОК https://m.edsoo.ru/7f411da6</p>
2	Фонетика и графика	<p>Осознание языка как одной из главных духовно-</p>	2			<p>Библиотека ЦОК https://m.edsoo.ru/7f411da6</p>

		нравственных ценностей народа; признание индивидуальности каждого человека с опорой на собственный жизненный и читательский опыт.				
3	Лексика	Уважительное отношение и интерес к художественной культуре, восприимчивость к разным видам искусства, традициям и творчеству своего и других народов.	5			Библиотека ЦОК https://m.edsoo.ru/7f411da6
4	Состав слова	Соблюдение правил безопасного поиска в информационной среде дополнительной информации в	5			Библиотека ЦОК https://m.edsoo.ru/7f411da6

		процессе языкового образования; стремление к самовыражению в искусстве слова; осознание важности русского языка как средства общения и самовыражения.				
5	Морфология	Бережное отношение к природе, формируемое в процессе работы с текстами; неприятие действий, приносящих вред природе.	33			Библиотека ЦОК https://m.edsoo.ru/7f411da6
6	Синтаксис	Первоначальные представления о научной картине мира, в том числе первоначальные представления о системе языка как одной из	12			Библиотека ЦОК https://m.edsoo.ru/7f411da6

		составляющих целостной научной картины мира.				
7	Орфография и пунктуация	Познавательные интересы, активность, инициативность, любознательность и самостоятельность в познании, в том числе познавательный интерес к изучению русского языка, активность и самостоятельность в его познании.	40	3		Библиотека ЦОК https://m.edsoo.ru/7f411da6
8	Развитие речи	Осознание ценности труда в жизни человека и общества (в том числе благодаря примерам из текстов, с которыми идёт работа на уроках русского языка),	20			Библиотека ЦОК https://m.edsoo.ru/7f411da6

		интерес к различным профессиям, возникающий при обсуждении примеров из текстов, с которыми идёт работа на уроках русского языка.				
	Резервное время		18	5		
	ОБЩЕЕ КОЛИЧЕСТВО ЧАСОВ ПО ПРОГРАММЕ		136	8	0	

УЧЕБНО-МЕТОДИЧЕСКОЕ ОБЕСПЕЧЕНИЕ ОБРАЗОВАТЕЛЬНОГО ПРОЦЕССА

ОБЯЗАТЕЛЬНЫЕ УЧЕБНЫЕ МАТЕРИАЛЫ ДЛЯ УЧЕНИКА

- Русский язык, 1 класс/ Канакина В.П., Горецкий В.Г., Акционерное общество «Издательство «Просвещение»
- Русский язык (в 2 частях), 2 класс/ Канакина В.П., Горецкий В.Г., Акционерное общество «Издательство «Просвещение»
- Русский язык (в 2 частях), 3 класс/ Канакина В.П., Горецкий В.Г., Акционерное общество «Издательство «Просвещение»
- Русский язык. 3 класс. Учебник в 3 частях - Каленчук М.Л., Чуракова Н.А., Байкова Т.А.
- Русский язык (в 2 частях), 4 класс/ Канакина В.П., Горецкий В.Г., Акционерное общество «Издательство «Просвещение»

МЕТОДИЧЕСКИЕ МАТЕРИАЛЫ ДЛЯ УЧИТЕЛЯ

Методические пособия

ЦИФРОВЫЕ ОБРАЗОВАТЕЛЬНЫЕ РЕСУРСЫ И РЕСУРСЫ СЕТИ

ИНТЕРНЕТ

Библиотека ЦОК, Российская электронная школа

Оценочные процедуры 1 класс

Входная диагностическая работа по обучению грамоте и математике в 1 классе

Задание 1.


Напиши буквы, которые ты знаешь (не более 5).

Задание 2.

Напиши цифры, которые ты знаешь (не более 5).

Задание № 3.

Нарисуй в прямоугольнике столько кружков, сколько найдешь отличий между двумя картинками.



--

Задание № 4.

Определи место звука [Ч] в словах. Если звук в начале слова, то закрась в схеме 1-ю клетку, если в середине - 2-ю клетку, в конце - 3-ю клетку (часы, ключ, сачок, девочка). Слово «чайник» для образца разобрать коллективно.



--	--	--

--	--	--

--	--	--

--	--	--

--	--	--

Задание № 5.

Рассмотри нарисованные предметы. Обведи тот, у которого самое длинное слово название. Раскрась предмет с самым коротким названием.



Задание 6.

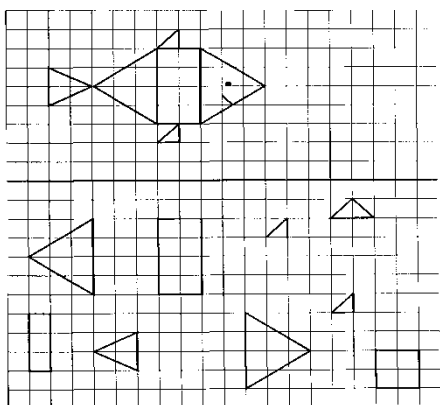
Нарисуй 7 кружков. Раскрась 1 -й кружок по счёту красным цветом, 3-ой кружок по счёту – зеленым цветом; последний кружок – синим цветом.

Образец выполнения:



Задание № 7.

Закрась внизу только те геометрические фигуры, из которых нарисована рыбка.



Итоговая комплексная работа для 1 класса

1. Возьми в руки карандаш и начни читать текст. По сигналу учителя поставь палочку после того слова, до которого дочитал. Дочитай текст до конца.

Зайка-зазнайка

11 Жил в лесу заяц косой, косил траву косой. По лугу носился, на
20 кочку спать ложился, друзей не сторонился. Со всеми дружно жил:

28 с медведем воду возил, вместе грядки поливал, волка в магазин
35 сопровождал, ежу грибы собирать помогал. Работал – не ленился.
43 Потом загордился: лежит, загорает, ничего не делает, а со всеми
51 обедает. Если не дают, поднимает бунт: ушами хлопает, ногами
60 топает, тарелками гремит. Всё бы сидел да морковку ел.
65 Обиделись звери: «Не хотим с лодырем дружить».
74 Утром солнце поднялось, в небе разлеглось да всю заячью капусту
и высушило. Вспомнил заяц, что надо огород поливать, да
некого позвать. Сам кое-как воды в бочку налил, а везти нету
сил. До тёмной ночи бился – ничего не добился.

Волк за хлебом сходил, медведя и ежа накормил. Зайцу помогать
не стал, а в лес убежал. Медведь наелся-напился и спать завалился.
Ёж тоже хорош: свернулся в клубок и медведю под бок.
Так заяц один и остался. Плачет, рыдает, друзей вспоминает.
Понял теперь – нехорошо лениться и перед друзьями гордиться.

2. Выпиши из текста первое предложение. Проверь. Если ошибся, исправь.

3. Поставь ударение в словах:

ГРИБЫ ОГОРОД ЛОДЫРЬ

4. Укажи количество букв, звуков и слогов в словах:

МЕДВЕДЬ _____ букв; _____ звуков; _____ слогов

ЁЖИК _____ букв; _____ звуков; _____ слогов

ХЛЕБ _____ букв; _____ звуков; _____ слогов

5. Вспомни текст. Соедини стрелочками с кем из зверей, какую работу выполнял заяц.

МЕДВЕДЬ ГРИБЫ СОБИРАЛ




ВОЛК ГРЯДКИ ПОЛИВАЛ

ЕЖ В МАГАЗИН СОПРОВОЖДАЛ

6. Поставь \surd галочку в рамочку под рисунком, где изображено, о ком рассказывается в сказке.



7. Запиши цифрами, сколько морковок нарисовал художник на каждой картинке



8. Найди закономерность. Запиши цифрой, сколько морковок должно быть на следующей картинке.

9. Найди значение выражений, сравни их и поставь в квадратики между ними знак $>$, $<$, $=$

$7 - 6$

$3 + 4 \quad 3 + 6$


10. Что относится к **неживой природе**? Поставь \checkmark галочку в рамочке под таким рисунком.



11. На картинках изображены действия школьника утром перед школой. Расставь в рамочках номера по порядку.



12. Поставь \checkmark галочку в рамочке, под изображением «лишнего» животного



Дополнительные задания

13. Нарисуй, как умеешь, схему слова ЗАЯЦ _____

14. Напиши в рамочке знак, которым заканчивается предложение, в котором о чём-нибудь спрашивается

15. Напиши, что означает слово ЛОДЫРЬ

16. Выпиши из текста предложение, которое объясняет смысл сказки.

17. Заяц полил 4 грядки капусты, а медведь на 3 грядки больше. Сколько всего грядок полили друзья? Запиши решение и ответ.

--	--	--	--	--	--	--	--

Ответ: друзья полили грядок.

18. Впиши числа в пустые клетки, чтобы вдоль сторон квадрата сумма чисел была равна 10.

	10	

19. Поставь \surd галочку в рамочке, рядом с изображением птицы, которая прилетает к нам зимой.







20. Запиши 1 название объекта живой природы, 1 название объекта неживой природы и 1 название того, что сделано человеком

Объект живой природы	Объект неживой природы	Сделано человеком

Оценочные процедуры 2 класс

Входная работа по русскому языку

Диктант.

На даче.

Настало лето. Дети едут на дачу. Возле дачи есть роцца и пруд. В пруду водятся щуки, ерши и караси. Дети там рыбачат. Хороша будет уха.

Грамматическое задание.

1 вариант.

1. Выписать слова с сочетаниями ЧА-ЩА.
2. Подчеркнуть буквы мягких согласных звуков во 2 предложении.
3. В 3 предложении подчеркнуть главные члены предложения.
4. Записать цифрой, сколько букв и звуков в словах:
ёжики _____
мальчики _____

2 вариант.

1. Выписать слова с сочетаниями ЧУ-ЩУ.
2. Подчеркнуть буквы мягких согласных звуков в 3 предложении.
3. В 4 предложении подчеркнуть главные члены предложения.

4. Записать цифрой, сколько букв и звуков в словах:

яблоко _____

колокольчик _____

Работа за I четверть по русскому языку.

Диктант.

Зимой в лесу.

Зимой друзья пошли в лес. Вот с сосны упали снежные хлопья. Это прыгнула белка. В ветвях дерева было дупло зверька. В дупле шишки и грибы. Тепло и сытно белочке в дупле.

Грамматическое задание.

1 вариант.

1. Подчеркните грамматическую основу в 1 предложении.
2. Придумайте и напишите однокоренные слова к слову *белка*.
3. Вставьте пропущенные буквы и перепишите предложения. Подчеркните буквы, которые обозначают мягкость согласных.
Шапкой Миши си...бли ш...шки.
Андр...ша н...с небольшой р...кзак.
4. Измените слова так, чтобы они обозначали несколько предметов, и запишите их.
Муравей – муравьи, стул -, перо -, соловей -

2 вариант.

1. Подчеркните грамматическую основу во 2 предложении.
2. Придумайте и напишите однокоренные слова к слову *лес*.
3. Вставьте пропущенные буквы и перепишите предложения. Подчеркните буквы, которые обозначают мягкость согласных.
Кл...чи от машины л...жали на столе.
В ж...вом уголке ж...ли уж....
4. Измените слова так, чтобы они обозначали несколько предметов, и запишите их.
Муравей – муравьи, лист -, дерево -, воробей -

Работа за II четверть по русскому языку.

Диктант.

Зимние забавы.

С неба падал мокрый снежок. Ребята побежали во двор и стали лепить из снега фигурки. Коля слепил снеговика с метлой в руке. Женя выстроил домик с окошком из льда. У Тани получился хороший Дед Мороз. Всем было весело.

Грамматическое задание.

1 вариант.

1. Спишите первое предложение. Подчеркните грамматическую основу в 1 предложении. Разделите слова вертикальной чертой для переноса.

2. Выпишите те слова, в которых все согласные звуки звонкие:

деревня, народ, сделал, щедрый.

3. Спишите четвёртое предложение. Поставьте ударение в словах. Подчеркните безударные гласные.

4. Выпишите существительные, у которых нет формы единственного числа:

сутки, усы, брюки, каникулы, столы.

2 вариант.

1. Спишите третье предложение. Подчеркните грамматическую основу в 3 предложении. Разделите слова вертикальной чертой для переноса.

2. Выпишите те слова, в которых все согласные звуки звонкие:

шапка, помидор, домой, сдобный.

3. Спишите пятое предложение. Поставьте ударение в словах. Подчеркните безударные гласные.

4. Выпишите существительные, у которых нет формы единственного числа:

санки, шорты, туфли, фонари, ножницы.

Работа за III четверть по русскому языку.

Диктант.

Дружная весна.

Пришла весна. Светит яркое солнышко. Рыхлый снег остался в тени леса. На лесных озёрах треснул лёд. Мутная вода затопила низкие места. По дорогам журчат шумные ручьи. Кругом лужи. Весело кричат воробьи. Летят домой птицы. Все рады весне.

Грамматическое задание.

1 вариант.

1. Спишите первое предложение. Подчеркните грамматическую основу в 1 предложении. Разделите слова вертикальной чертой для переноса.

2. Выпишите те слова, в которых все согласные звуки звонкие:

деревня, народ, сделал, щедрый.

3. Спишите четвёртое предложение. Поставьте ударение в словах. Подчеркните безударные гласные.

4. Выпишите существительные, у которых нет формы единственного числа:

сутки, усы, брюки, каникулы, столы.

2 вариант.

1. Спишите третье предложение. Подчеркните грамматическую основу в 3 предложениях. Разделите слова вертикальной чертой для переноса.

2. Выпишите те слова, в которых все согласные звуки звонкие:

шапка, помидор, домой, сдобный.

3. Спишите пятое предложение. Поставьте ударение в словах. Подчеркните безударные гласные.

4. Выпишите существительные, у которых нет формы единственного числа:

санки, шорты, туфли, фонари, ножницы.

Итоговая работа по русскому языку.

Диктант.

Гроза.

Наступила большая засуха. Пыль стояла над полями. Ручьи и речки высохли. На траве нет росы. Длинные сухие ветки деревьев трещат от жары. Молодые березки и дубки опустили свои листочки. Вдруг появилась туча. Замолчали птицы. Ударил сильный гром. Полил дождь. Травка, деревья осветились. Как всё кругом стало радостно!

Грамматическое задание.

1 вариант.

1. В первом предложении подчеркните главные члены предложения, обозначьте части речи.

2. Разделите слова для переноса: *большая, длинные, пыль.*

3. Выпишите два слова с проверяемой безударной гласной, подберите проверочные слова.

4. Придумайте и напишите 3 однокоренных слова к слову *травка*, одно из которых – прилагательное.

2 вариант.

1. В девятом предложении подчеркните главные члены предложения, обозначьте части речи.

2. Разделите слова для переноса: *сильный, молодые, дождь.*

3. Выпишите два слова с проверяемой безударной гласной, подберите проверочные слова.

4. Придумайте и напишите 3 однокоренных слова к слову *деревья*, одно из которых – прилагательное.

Оценочные процедуры 3 класс

Входной контроль

Диктант

Что едят птицы?

Много птиц живёт на Земле. Лесные птицы клюют зёрна. Морские – ловят рыбу.

Клёст достаёт из шишки семена. Чайки и цапли – рыболовы. Вороны едят зерно, улиток, арбузы и дыни.

Птицы очень прожорливы. Синичка может съесть столько, сколько весит сама.

Грамматическое задание:

1. Определи основу : 1-й вариант – во втором предложении;

2-й вариант – в четвёртом предложении

2. Покажи, от каких слов образованы слова:

Лесной – ...

Морской – ...

3. Найди в тексте и подчеркни волнистой линией сложное слово. Выдели в нём корни. Найди в тексте слова с этими же корнями, корни выдели.

Контрольная работа по русскому языку за 1-ю четверть в 3 классе

Диктант

Прощание с осенью

В октябре стоит сырая погода. Весь месяц льют дожди. В саду гуляет осенний ветер. Мелкие пташки спрятались в ветвях деревьев.

Ночью дождь перестал. Выпал первый снег. Крутом светло. Всё вокруг стало нарядным. Две вороны сели на берёзу. С ветки посыпался пушистый снежок. Дорога подмёрзла. Хрустят листья и трава на тропе у дома.

Грамматическое задание:

1. В первой части текста подчеркни имя существительное в именительном падеже.

2. Подчеркни подлежащее и сказуемое. Подпиши части речи.

1-й вариант – в третьем предложении;

2-й вариант – в четвёртом предложении.

3. Запиши существительное с предлогом

1-й вариант – «деревня» в родительном падеже;

2-й вариант – «берёза» в дательном падеже.

Контрольная работа по русскому языку за 1-ое полугодие в 3 классе

Диктант

Загадки леса

Хорошая погодка была в декабре. Лесная дорожка привела нас в лес. Всюду загадки. Под сосной и елью пустые шишки. Здесь крепким клювом поработал дятел. А кто грыз орешки и бросал скорлупки вниз? Это белка.

Куда ведут заячьи следы? В осинник. Робкий зверёк в белой шубке сидит под осинкой, прижал ушки.

На макушку дуба сел ворон. Под елью большой сугроб. Там берлога медведя.

Грамматическое задание:

1. Определи склонение существительных

1-й вариант – в предпоследнем предложении;

2-й вариант – в последнем предложении.

2. В первой части текста подчеркни прерывистой линией существительное

1-й вариант – в творительном падеже;

2-й вариант – в предложном падеже.

3. Подбери и запиши

1-й вариант – синоним к слову «большой»;

антоним к слову «друг».

2-й вариант – синоним к слову «друг»;

антоним к слову «говорить».

Контрольная работа по русскому языку за 3-ю четверть в 3 классе

Диктант

Над лесами и полями светит яркое весеннее солнце. Потемнели в полях дороги. Посинел на реке лёд. По долинам зажурчали звонкие ручьи. Надулись на деревьях смолистые почки. На ивах появились лёгкие пуховки.

Выбежал на лесную опушку робкий заяц. Вышла на поляну старая лосиха с маленьким лосёнком. Вывела медведица на первую прогулку своих медвежат.

Грамматическое задание:

1. Выполни разбор третьего предложения.

2. У существительных в первом и втором предложениях выдели окончания и укажи падеж.

3. Запиши данные существительные в творительном падеже ед. числа, выдели окончания:

1-й вариант – багаж, перец, плащ;

2-й вариант – гараж, танец, клещ.

Итоговая контрольная работа по русскому языку в 3 классе

Диктант

Подарки

Весной и летом ёлочки не было. Осенью она вдруг появилась. Деревья роняли листья. Ёлочка раздвинула листья и выглянула из земли.

Прошло много лет. Каждую осень деревья вспоминают о дне рождения ёлочки. Они дарят ей чудесные подарки. Осинка дарит красные фонарики. Клён – оранжевые звёзды. Ива засыпает ёлочку золотыми рыбками.

Стоит ёлочка счастливая. Раскинула она лапки с подарками. Их уже очень много. А деревья всё дарят и дарят.

Грамматическое задание:

1. В четвёртом предложении у всех существительных указать падеж.
2. Из второго абзаца выписать через запятую разные формы одного глагола. Рядом в скобках запиши начальную форму этого глагола.
3. Второе предложение третьего абзаца разбери по составу. Над словами укажи части речи.

Оценочные процедуры 4 класс

Входная контрольная работа

Диктант
Клюква.

Кислая и очень полезная для здоровья ягода клюква растёт летом, а собирают её поздно осенью. Самая сладкая клюква бывает весной, когда пролежит всю зиму в снегу. В начале апреля дети отправились на болото. Сначала дорога была широкая. Потом она превратилась в узкую тропу. Вдоль тропы стояли сухие травы. Можно долго ходить по болоту и не понять, что под ногами клюква. Ягоды прячутся в болотных кочках и не видны. Наклонился взять одну ягоду, а вытянул длинную зелёную ниточку с многими клюквинками.

Грамматические задания.

1. Выписать по одному слову с орфограммами в корне: парным согласным, безударным гласным, непроизносимым согласным. Подобрать проверочные слова, обозначить орфограммы.
2. Выполнить звуко-буквенный разбор слов ягода(1 в.) и поздно (2в.)
3. Обозначить грамматическую основу в 3 (1в.) и в 6 (2в.) предложениях

Контрольная работа за 2 четверть

Диктант.

Вечерняя прогулка

Перед заходом солнца я отправляюсь на свою обычную вечернюю прогулку. Весело пробираться по зарослям высокой, сочной, душистой травы. Я забираюсь в самую глушь леса. Вот уже с трудом пробираешься вперед. С облегчением вздохнешь, когда снова очутишься на солнечной опушке.

Какая перед тобой открывается красота! Внизу, как на ладони, расстилается широкая долина, по которой змеей извивается синяя река. За рекой виднеется соседняя с нами деревня и мое любимое ближнее озеро.

При солнечном освещении все это принимает волшебный вид. С соседнего ржаного поля доносится приятное токанье перепела. Снизу веет легкой вечерней прохладой. (92 слова.)

Грамматические задания.

1. Разберите по членам предложения с однородными членами.
2. Выпишите 3 словосочетания.

Промежуточная диагностика.

Контрольная работа за 3 четверть

Диктант.

Осень

Ранняя осень. Красив и печален русский лес в эти чудесные дни. Гущу золотой листвы прорезают объятые огнём клёны. Медленно летят с берёз лёгкие пятачки листьев. Между деревьями блещут серебром тонкие нитки паутины. Краснеет поздний гриб. Попадаются подберёзовики, подосиновики, рыжики.

Тишина в лесу. Грустно шелестят под ногами мягкий ковёр листвы. Воздух свежий и прозрачный. Вода в лесных ручьях чистая и холодная. Ещё зелёный стоит дуб, но вершины берёз уже оголились.

Грамматические задания.

1. Выписать предложение: вариант 1-с однородными членами, вариант 2-сложное. 2. Разобрать слова по составу: ранняя, подберёзовики, грустно (1 вариант)холодная, подосиновики, медленно (2 вариант)
3. Сделать звуко-буквенный разбор слова: 1в.- поздний, 2в.- гриб

Всероссийская проверочная работа

Часть 1.

Диктант

1. Запиши текст под диктовку.

Летом мы ходим из деревни на речку через поле. Там зреет рожь. Спелые колосья ржи клонятся к земле. Между ними мелькают синие звёздочки васильков и белые ромашки. Радуют глаз вьюнки мышиного горошка. Наша речка мелкая. Дно покрывает чудесный песок золотистого цвета. В прозрачной воде снуют шустрые рыбки. Иногда они скользят почти у поверхности, но в руки не даются. После купания мы играем в мяч. Один раз у берега я чуть не поймал юркого рака! Он ловко уполз в густой камыш.

2. Найди в тексте предложение с однородными сказуемыми. Выпиши это предложение и подчеркни в нём однородные сказуемые.

Ответ:

3. Выпиши из текста 8-е предложение. Подчеркни в нём главные члены. Над каждым словом напиши, какой частью речи оно является.

Ответ:

Часть 2

4. Произнеси данные ниже слова, поставь в них знак ударения над ударными гласными. Взяла, каталог, позвала, статуя.

5. В данном ниже предложении найди слово, в котором все согласные звуки глухие. Выпиши это слово. Спелые плоды рябины клюёт серая птица.

Ответ:

Прочитай текст и выполни задания 6–14. Запиши ответы на отведённых для этого строчках.

(1) Технический прогресс уже давно вошёл во все сферы нашей жизни, но по-прежнему рядом с человеком его верный друг и помощник – собака.

(2) В 1954 году в горах Австрии лавина застигла в пути 11 школьников и двоих учителей.

(3) Овчарка Аякс работала 96 часов подряд. (4) Аякс скрёб когтями и разрывал плотно спрессованный снег, пока не свалился от изнеможения. (5) У собаки лапы были стёрты до кости и обморожены. (6) Спасатели отнесли Аякса в горную хижину, чтобы сделать ему перевязку, но самоотверженного пса нельзя было удержать под крышей. (7) Собака кидалась на запертую дверь хижины, пытаясь вырваться наружу. (8) В конце концов Аякса выпустили, и он стремглав помчался к месту снежного обвала. (9) Израненными лапами Аякс откопал первого человека, засыпанного лавиной. (10) Вскоре спасатели нашли и остальных. (11) Свойства собачьего нюха близки к сверхъестественным: собака может распознать запах человека под двухметровым слоем снега. (12) Когда речь идёт о спасении человеческой жизни, счёт идёт на минуты. (13) Квадрат размерами 100 на 100 метров группа из 20 спасателей будет осматривать 4 часа, а собака потратит на это 20 минут. (14) Вот и получается, что четвероногие спасатели – незаменимы!

(По В. Крукову)

6. Что хотел сказать автор читателю? Определи и запиши основную мысль текста. Ответ:

7. Составь и запиши план текста из трёх пунктов. В ответе ты можешь использовать сочетания слов или предложения.

Ответ:

8. Задай по тексту вопрос, который поможет определить, насколько точно твои одноклассники поняли его содержание. Запиши свой вопрос.


Ответ:

9. Как ты понимаешь значение слова «спасатель» («спасатели») из 10-го предложения? Запиши своё объяснение.

Ответ:

10. замени слово «верный» из 1-го предложения близким по значению словом. Запиши это слово.

Ответ:

11. В 8-м предложении найди слово, состав которого соответствует схеме: Выпиши это слово, обозначь его части. 

Ответ:

12. Выпиши из 7-го предложения все имена существительные в той форме, в которой они употреблены в предложении. Укажи род, склонение, число, падеж одной из форм имени существительного (на выбор).

Ответ:

13. Выпиши из 6-го предложения все формы имён прилагательных с именами существительными, к которым они относятся. Укажи число, род (если есть), падеж одной из форм имени прилагательного (на выбор).

Ответ:

14. Выпиши из 4-го предложения все глаголы в той форме, в которой они употреблены в предложении.

Ответ:

15. Подумай и напиши, в какой жизненной ситуации уместно будет употребить выражение Маленькое дело лучше большого безделья.

Ответ: