




Муниципальное бюджетное общеобразовательное учреждение
Вологодского муниципального округа
«Васильевская средняя школа»

| | | |
|---|---|--|
| <p>«Рассмотрено» Педагогический совет МБОУ ВМО «Васильевская средняя школа» от 29 августа 2023 г. №1</p> | <p>«Согласовано» Заместитель директора по УМР МБОУ ВМО «Васильевская средняя школа»  Л.Ю. Проничева</p> | <p>«Утверждаю» И.о. директора МБОУ ВМО «Васильевская средняя школа»  Е.В. Макарова</p>  |
|---|---|--|

РАБОЧАЯ ПРОГРАММА

учебного курса «Математика»

для обучающихся 5-6 классов

Составитель: Васеничева С.В. (ID 430109)

Пахолкова А.В. (ID 511035)

п. Васильевское, 2023 г.

ПОЯСНИТЕЛЬНАЯ ЗАПИСКА

Приоритетными целями обучения математике в 5–6 классах являются:

- продолжение формирования основных математических понятий (число, величина, геометрическая фигура), обеспечивающих преемственность и перспективность математического образования обучающихся;
- развитие интеллектуальных и творческих способностей обучающихся, познавательной активности, исследовательских умений, интереса к изучению математики;
- подведение обучающихся на доступном для них уровне к осознанию взаимосвязи математики и окружающего мира;
- формирование функциональной математической грамотности: умения распознавать математические объекты в реальных жизненных ситуациях, применять освоенные умения для решения практико-ориентированных задач, интерпретировать полученные результаты и оценивать их на соответствие практической ситуации.

Основные линии содержания курса математики в 5–6 классах – арифметическая и геометрическая, которые развиваются параллельно, каждая в соответствии с собственной логикой, однако, не независимо одна от другой, а в тесном контакте и взаимодействии. Также в курсе математики происходит знакомство с элементами алгебры и описательной статистики.

Изучение арифметического материала начинается со систематизации и развития знаний о натуральных числах, полученных на уровне начального общего образования. При этом совершенствование вычислительной техники и формирование новых теоретических знаний сочетается с развитием вычислительной культуры, в частности с обучением простейшим приёмам прикидки и оценки результатов вычислений. Изучение натуральных чисел продолжается в 6 классе знакомством с начальными понятиями теории делимости.

Начало изучения обыкновенных и десятичных дробей отнесено к 5 классу. Это первый этап в освоении дробей, когда происходит знакомство с основными идеями, понятиями темы. При этом рассмотрение обыкновенных дробей в полном объёме предшествует изучению десятичных дробей, что целесообразно с точки зрения логики изложения числовой линии, когда правила действий с десятичными дробями можно обосновать уже известными алгоритмами выполнения действий с обыкновенными дробями. Знакомство с десятичными дробями расширит возможности для понимания обучающимися прикладного применения новой записи при изучении других предметов и при практическом использовании. К 6 классу отнесён второй

этап в изучении дробей, где происходит совершенствование навыков сравнения и преобразования дробей, освоение новых вычислительных алгоритмов, оттачивание техники вычислений, в том числе значений выражений, содержащих и обыкновенные, и десятичные дроби, установление связей между ними, рассмотрение приёмов решения задач на дроби. В начале 6 класса происходит знакомство с понятием процента.

Особенностью изучения положительных и отрицательных чисел является то, что они также могут рассматриваться в несколько этапов. В 6 классе в начале изучения темы «Положительные и отрицательные числа» выделяется подтема «Целые числа», в рамках которой знакомство с отрицательными числами и действиями с положительными и отрицательными числами происходит на основе содержательного подхода. Это позволяет на доступном уровне познакомить обучающихся практически со всеми основными понятиями темы, в том числе и с правилами знаков при выполнении арифметических действий. Изучение рациональных чисел на этом не закончится, а будет продолжено в курсе алгебры 7 класса.

При обучении решению текстовых задач в 5–6 классах используются арифметические приёмы решения. При отработке вычислительных навыков в 5–6 классах рассматриваются текстовые задачи следующих видов: задачи на движение, на части, на покупки, на работу и производительность, на проценты, на отношения и пропорции. Обучающиеся знакомятся с приёмами решения задач перебором возможных вариантов, учатся работать с информацией, представленной в форме таблиц или диаграмм.

В программе учебного курса «Математика» предусмотрено формирование пропедевтических алгебраических представлений. Буква как символ некоторого числа в зависимости от математического контекста вводится постепенно. Буквенная символика широко используется прежде всего для записи общих утверждений и предложений, формул, в частности для вычисления геометрических величин, в качестве «заместителя» числа.

В программе учебного курса «Математика» представлена наглядная геометрия, направленная на развитие образного мышления, пространственного воображения, изобразительных умений. Это важный этап в изучении геометрии, который осуществляется на наглядно-практическом уровне, опирается на наглядно-образное мышление обучающихся. Большая роль отводится практической деятельности, опыту, эксперименту, моделированию. Обучающиеся знакомятся с геометрическими фигурами на плоскости и в пространстве, с их простейшими конфигурациями, учатся изображать их на нелинованной и клетчатой бумаге, рассматривают их простейшие свойства. В процессе изучения наглядной геометрии знания,

полученные обучающимися на уровне начального общего образования, систематизируются и расширяются.

Согласно учебному плану в 5–6 классах изучается интегрированный предмет «Математика», который включает арифметический материал и наглядную геометрию, а также пропедевтические сведения из алгебры, элементы логики и начала описательной статистики.

На изучение учебного курса «Математика» отводится 340 часов: в 5 классе – 170 часов (5 часов в неделю), в 6 классе – 170 часов (5 часов в неделю).

СОДЕРЖАНИЕ ОБУЧЕНИЯ

5 КЛАСС

Натуральные числа и нуль

Натуральное число. Ряд натуральных чисел. Число 0. Изображение натуральных чисел точками на координатной (числовой) прямой.

Позиционная система счисления. Римская нумерация как пример непозиционной системы счисления. Десятичная система счисления.

Сравнение натуральных чисел, сравнение натуральных чисел с нулём. Способы сравнения. Округление натуральных чисел.

Сложение натуральных чисел, свойство нуля при сложении. Вычитание как действие, обратное сложению. Умножение натуральных чисел, свойства нуля и единицы при умножении. Деление как действие, обратное умножению. Компоненты действий, связь между ними. Проверка результата арифметического действия. Переместительное и сочетательное свойства (законы) сложения и умножения, распределительное свойство (закон) умножения.

Использование букв для обозначения неизвестного компонента и записи свойств арифметических действий.

Делители и кратные числа, разложение на множители. Простые и составные числа. Признаки делимости на 2, 5, 10, 3, 9. Деление с остатком.

Степень с натуральным показателем. Запись числа в виде суммы разрядных слагаемых.

Числовое выражение. Вычисление значений числовых выражений, порядок выполнения действий. Использование при вычислениях переместительного и сочетательного свойств (законов) сложения и умножения, распределительного свойства умножения.

Дроби

Представление о дроби как способе записи части величины. Обыкновенные дроби. Правильные и неправильные дроби. Смешанная дробь, представление смешанной дроби в виде неправильной дроби и выделение целой части числа из неправильной дроби. Изображение дробей точками на числовой прямой. Основное свойство дроби. Сокращение дробей. Приведение дроби к новому знаменателю. Сравнение дробей.

Сложение и вычитание дробей. Умножение и деление дробей, взаимно обратные дроби. Нахождение части целого и целого по его части.

Десятичная запись дробей. Представление десятичной дроби в виде обыкновенной. Изображение десятичных дробей точками на числовой прямой. Сравнение десятичных дробей.

Арифметические действия с десятичными дробями. Округление десятичных дробей.

Решение текстовых задач

Решение текстовых задач арифметическим способом. Решение логических задач. Решение задач перебором всех возможных вариантов. Использование при решении задач таблиц и схем.

Решение задач, содержащих зависимости, связывающие величины: скорость, время, расстояние, цена, количество, стоимость. Единицы измерения: массы, объёма, цены, расстояния, времени, скорости. Связь между единицами измерения каждой величины.

Решение основных задач на дроби.

Представление данных в виде таблиц, столбчатых диаграмм.

Наглядная геометрия

Наглядные представления о фигурах на плоскости: точка, прямая, отрезок, луч, угол, ломаная, многоугольник, окружность, круг. Угол. Прямой, острый, тупой и развёрнутый углы.

Длина отрезка, метрические единицы длины. Длина ломаной, периметр многоугольника. Измерение и построение углов с помощью транспортира.

Наглядные представления о фигурах на плоскости: многоугольник, прямоугольник, квадрат, треугольник, о равенстве фигур.

Изображение фигур, в том числе на клетчатой бумаге. Построение конфигураций из частей прямой, окружности на нелинованной и клетчатой бумаге. Использование свойств сторон и углов прямоугольника, квадрата.

Площадь прямоугольника и многоугольников, составленных из прямоугольников, в том числе фигур, изображённых на клетчатой бумаге. Единицы измерения площади.

Наглядные представления о пространственных фигурах: прямоугольный параллелепипед, куб, многогранники. Изображение простейших многогранников. Развёртки куба и параллелепипеда. Создание моделей многогранников (из бумаги, проволоки, пластилина и других материалов).

Объём прямоугольного параллелепипеда, куба. Единицы измерения объёма.

6 КЛАСС

Натуральные числа

Арифметические действия с многозначными натуральными числами. Числовые выражения, порядок действий, использование скобок. Использование при вычислениях переместительного и сочетательного свойств сложения и умножения, распределительного свойства умножения. Округление натуральных чисел.

Делители и кратные числа, наибольший общий делитель и наименьшее общее кратное. Делимость суммы и произведения. Деление с остатком.

Дроби

Обыкновенная дробь, основное свойство дроби, сокращение дробей. Сравнение и упорядочивание дробей. Решение задач на нахождение части от целого и целого по его части. Дробное число как результат деления. Представление десятичной дроби в виде обыкновенной дроби и возможность представления обыкновенной дроби в виде десятичной. Десятичные дроби и метрическая система мер. Арифметические действия и числовые выражения с обыкновенными и десятичными дробями.

Отношение. Деление в данном отношении. Масштаб, пропорция. Применение пропорций при решении задач.

Понятие процента. Вычисление процента от величины и величины по её проценту. Выражение процентов десятичными дробями. Решение задач на проценты. Выражение отношения величин в процентах.

Положительные и отрицательные числа

Положительные и отрицательные числа. Целые числа. Модуль числа, геометрическая интерпретация модуля числа. Изображение чисел на координатной прямой. Числовые промежутки. Сравнение чисел. Арифметические действия с положительными и отрицательными числами.

Прямоугольная система координат на плоскости. Координаты точки на плоскости, абсцисса и ордината. Построение точек и фигур на координатной плоскости.

Буквенные выражения

Применение букв для записи математических выражений и предложений. Свойства арифметических действий. Буквенные выражения и числовые подстановки. Буквенные равенства, нахождение неизвестного компонента. Формулы, формулы периметра и площади прямоугольника, квадрата, объёма параллелепипеда и куба.

Решение текстовых задач

Решение текстовых задач арифметическим способом. Решение логических задач. Решение задач перебором всех возможных вариантов.

Решение задач, содержащих зависимости, связывающих величины: скорость, время, расстояние, цена, количество, стоимость, производительность, время, объём работы. Единицы измерения: массы, стоимости, расстояния, времени, скорости. Связь между единицами измерения каждой величины.

Решение задач, связанных с отношением, пропорциональностью величин, процентами; решение основных задач на дроби и проценты.

Оценка и прикидка, округление результата. Составление буквенных выражений по условию задачи.

Представление данных с помощью таблиц и диаграмм. Столбчатые диаграммы: чтение и построение. Чтение круговых диаграмм.

Наглядная геометрия

Наглядные представления о фигурах на плоскости: точка, прямая, отрезок, луч, угол, ломаная, многоугольник, четырёхугольник, треугольник, окружность, круг.

Взаимное расположение двух прямых на плоскости, параллельные прямые, перпендикулярные прямые. Измерение расстояний: между двумя точками, от точки до прямой, длина маршрута на квадратной сетке.

Измерение и построение углов с помощью транспортира. Виды треугольников: остроугольный, прямоугольный, тупоугольный, равнобедренный, равносторонний. Четырёхугольник, примеры четырёхугольников. Прямоугольник, квадрат: использование свойств сторон, углов, диагоналей. Изображение геометрических фигур на нелинованной бумаге с использованием циркуля, линейки, угольника, транспортира. Построения на клетчатой бумаге.

Периметр многоугольника. Понятие площади фигуры, единицы измерения площади. Приближённое измерение площади фигур, в том числе на квадратной сетке. Приближённое измерение длины окружности, площади круга.

Симметрия: центральная, осевая и зеркальная симметрии.

Построение симметричных фигур.

Наглядные представления о пространственных фигурах: параллелепипед, куб, призма, пирамида, конус, цилиндр, шар и сфера. Изображение пространственных фигур. Примеры развёрток многогранников, цилиндра и конуса. Создание моделей пространственных фигур (из бумаги, проволоки, пластилина и других материалов).

Понятие объёма, единицы измерения объёма. Объём прямоугольного параллелепипеда, куба.

ПЛАНИРУЕМЫЕ РЕЗУЛЬТАТЫ ОСВОЕНИЯ ПРОГРАММЫ УЧЕБНОГО КУРСА «МАТЕМАТИКА» НА УРОВНЕ ОСНОВНОГО ОБЩЕГО ОБРАЗОВАНИЯ

ЛИЧНОСТНЫЕ РЕЗУЛЬТАТЫ

Личностные результаты освоения программы учебного курса «Математика» характеризуются:

1) патриотическое воспитание:

проявлением интереса к прошлому и настоящему российской математики, ценностным отношением к достижениям российских математиков и российской математической школы, к использованию этих достижений в других науках и прикладных сферах;

2) гражданское и духовно-нравственное воспитание:

готовностью к выполнению обязанностей гражданина и реализации его прав, представлением о математических основах функционирования различных структур, явлений, процедур гражданского общества (например, выборы, опросы), готовностью к обсуждению этических проблем, связанных с практическим применением достижений науки, осознанием важности морально-этических принципов в деятельности учёного;

3) трудовое воспитание:

установкой на активное участие в решении практических задач математической направленности, осознанием важности математического образования на протяжении всей жизни для успешной профессиональной деятельности и развитием необходимых умений, осознанным выбором и построением индивидуальной траектории образования и жизненных планов с учётом личных интересов и общественных потребностей;

4) эстетическое воспитание:

способностью к эмоциональному и эстетическому восприятию математических объектов, задач, решений, рассуждений, умению видеть математические закономерности в искусстве;

5) ценности научного познания:

ориентацией в деятельности на современную систему научных представлений об основных закономерностях развития человека, природы и общества, пониманием математической науки как сферы человеческой деятельности, этапов её развития и значимости для развития цивилизации, овладением языком математики и математической культурой как средством познания мира, овладением простейшими навыками исследовательской деятельности;

б) физическое воспитание, формирование культуры здоровья и эмоционального благополучия:

готовностью применять математические знания в интересах своего здоровья, ведения здорового образа жизни (здоровое питание, сбалансированный режим занятий и отдыха, регулярная физическая активность), сформированностью навыка рефлексии, признанием своего права на ошибку и такого же права другого человека;

7) экологическое воспитание:

ориентацией на применение математических знаний для решения задач в области сохранности окружающей среды, планирования поступков и оценки их возможных последствий для окружающей среды, осознанием глобального характера экологических проблем и путей их решения;

8) адаптация к изменяющимся условиям социальной и природной среды:

готовностью к действиям в условиях неопределённости, повышению уровня своей компетентности через практическую деятельность, в том числе умение учиться у других людей, приобретать в совместной деятельности новые знания, навыки и компетенции из опыта других;

необходимостью в формировании новых знаний, в том числе формулировать идеи, понятия, гипотезы об объектах и явлениях, в том числе ранее неизвестных, осознавать дефициты собственных знаний и компетентностей, планировать своё развитие;

способностью осознавать стрессовую ситуацию, воспринимать стрессовую ситуацию как вызов, требующий контрмер, корректировать принимаемые решения и действия, формулировать и оценивать риски и последствия, формировать опыт.

МЕТАПРЕДМЕТНЫЕ РЕЗУЛЬТАТЫ

Познавательные универсальные учебные действия

Базовые логические действия:

- выявлять и характеризовать существенные признаки математических объектов, понятий, отношений между понятиями, формулировать определения понятий, устанавливать существенный признак классификации, основания для обобщения и сравнения, критерии проводимого анализа;
- воспринимать, формулировать и преобразовывать суждения: утвердительные и отрицательные, единичные, частные и общие, условные;

- выявлять математические закономерности, взаимосвязи и противоречия в фактах, данных, наблюдениях и утверждениях, предлагать критерии для выявления закономерностей и противоречий;
- делать выводы с использованием законов логики, дедуктивных и индуктивных умозаключений, умозаключений по аналогии;
- разбирать доказательства математических утверждений (прямые и от противного), проводить самостоятельно несложные доказательства математических фактов, выстраивать аргументацию, приводить примеры и контрпримеры, обосновывать собственные рассуждения;
- выбирать способ решения учебной задачи (сравнивать несколько вариантов решения, выбирать наиболее подходящий с учётом самостоятельно выделенных критериев).

Базовые исследовательские действия:

- использовать вопросы как исследовательский инструмент познания, формулировать вопросы, фиксирующие противоречие, проблему, самостоятельно устанавливать искомое и данное, формировать гипотезу, аргументировать свою позицию, мнение;
- проводить по самостоятельно составленному плану несложный эксперимент, небольшое исследование по установлению особенностей математического объекта, зависимостей объектов между собой;
- самостоятельно формулировать обобщения и выводы по результатам проведённого наблюдения, исследования, оценивать достоверность полученных результатов, выводов и обобщений;
- прогнозировать возможное развитие процесса, а также выдвигать предположения о его развитии в новых условиях.

Работа с информацией:

- выявлять недостаточность и избыточность информации, данных, необходимых для решения задачи;
- выбирать, анализировать, систематизировать и интерпретировать информацию различных видов и форм представления;
- выбирать форму представления информации и иллюстрировать решаемые задачи схемами, диаграммами, иной графикой и их комбинациями;
- оценивать надёжность информации по критериям, предложенным учителем или сформулированным самостоятельно.

Коммуникативные универсальные учебные действия:

- воспринимать и формулировать суждения в соответствии с условиями и целями общения, ясно, точно, грамотно выражать свою точку зрения

- в устных и письменных текстах, давать пояснения по ходу решения задачи, комментировать полученный результат;
- в ходе обсуждения задавать вопросы по существу обсуждаемой темы, проблемы, решаемой задачи, высказывать идеи, нацеленные на поиск решения, сопоставлять свои суждения с суждениями других участников диалога, обнаруживать различие и сходство позиций, в корректной форме формулировать разногласия, свои возражения;
 - представлять результаты решения задачи, эксперимента, исследования, проекта, самостоятельно выбирать формат выступления с учётом задач презентации и особенностей аудитории;
 - понимать и использовать преимущества командной и индивидуальной работы при решении учебных математических задач;
 - принимать цель совместной деятельности, планировать организацию совместной работы, распределять виды работ, договариваться, обсуждать процесс и результат работы, обобщать мнения нескольких людей;
 - участвовать в групповых формах работы (обсуждения, обмен мнениями, мозговые штурмы и другие), выполнять свою часть работы и координировать свои действия с другими членами команды, оценивать качество своего вклада в общий продукт по критериям, сформулированным участниками взаимодействия.

Регулятивные универсальные учебные действия

Самоорганизация:

- самостоятельно составлять план, алгоритм решения задачи (или его часть), выбирать способ решения с учётом имеющихся ресурсов и собственных возможностей, аргументировать и корректировать варианты решений с учётом новой информации.

Самоконтроль, эмоциональный интеллект:

- владеть способами самопроверки, самоконтроля процесса и результата решения математической задачи;
- предвидеть трудности, которые могут возникнуть при решении задачи, вносить коррективы в деятельность на основе новых обстоятельств, найденных ошибок, выявленных трудностей;
- оценивать соответствие результата деятельности поставленной цели и условиям, объяснять причины достижения или недостижения цели, находить ошибку, давать оценку приобретённому опыту.

ПРЕДМЕТНЫЕ РЕЗУЛЬТАТЫ

К концу обучения в 5 классе обучающийся получит следующие предметные результаты:

Числа и вычисления

Понимать и правильно употреблять термины, связанные с натуральными числами, обыкновенными и десятичными дробями.

Сравнивать и упорядочивать натуральные числа, сравнивать в простейших случаях обыкновенные дроби, десятичные дроби.

Соотносить точку на координатной (числовой) прямой с соответствующим ей числом и изображать натуральные числа точками на координатной (числовой) прямой.

Выполнять арифметические действия с натуральными числами, с обыкновенными дробями в простейших случаях.

Выполнять проверку, прикидку результата вычислений.

Округлять натуральные числа.

Решение текстовых задач

Решать текстовые задачи арифметическим способом и с помощью организованного конечного перебора всех возможных вариантов.

Решать задачи, содержащие зависимости, связывающие величины: скорость, время, расстояние, цена, количество, стоимость.

Использовать краткие записи, схемы, таблицы, обозначения при решении задач.

Пользоваться основными единицами измерения: цены, массы, расстояния, времени, скорости, выражать одни единицы величины через другие.

Извлекать, анализировать, оценивать информацию, представленную в таблице, на столбчатой диаграмме, интерпретировать представленные данные, использовать данные при решении задач.

Наглядная геометрия

Пользоваться геометрическими понятиями: точка, прямая, отрезок, луч, угол, многоугольник, окружность, круг.

Приводить примеры объектов окружающего мира, имеющих форму изученных геометрических фигур.

Использовать терминологию, связанную с углами: вершина, сторона, с многоугольниками: угол, вершина, сторона, диагональ, с окружностью: радиус, диаметр, центр.

Изображать изученные геометрические фигуры на нелинованной и клетчатой бумаге с помощью циркуля и линейки.

Находить длины отрезков непосредственным измерением с помощью линейки, строить отрезки заданной длины; строить окружность заданного радиуса.

Использовать свойства сторон и углов прямоугольника, квадрата для их построения, вычисления площади и периметра.

Вычислять периметр и площадь квадрата, прямоугольника, фигур, составленных из прямоугольников, в том числе фигур, изображённых на клетчатой бумаге.

Пользоваться основными метрическими единицами измерения длины, площади; выражать одни единицы величины через другие.

Распознавать параллелепипед, куб, использовать терминологию: вершина, ребро, грань, измерения, находить измерения параллелепипеда, куба.

Вычислять объём куба, параллелепипеда по заданным измерениям, пользоваться единицами измерения объёма.

Решать несложные задачи на измерение геометрических величин в практических ситуациях.

К концу обучения **в 6 классе** обучающийся получит следующие предметные результаты:

Числа и вычисления

Знать и понимать термины, связанные с различными видами чисел и способами их записи, переходить (если это возможно) от одной формы записи числа к другой.

Сравнивать и упорядочивать целые числа, обыкновенные и десятичные дроби, сравнивать числа одного и разных знаков.

Выполнять, сочетая устные и письменные приёмы, арифметические действия с натуральными и целыми числами, обыкновенными и десятичными дробями, положительными и отрицательными числами.

Вычислять значения числовых выражений, выполнять прикидку и оценку результата вычислений, выполнять преобразования числовых выражений на основе свойств арифметических действий.

Соотносить точку на координатной прямой с соответствующим ей числом и изображать числа точками на координатной прямой, находить модуль числа.

Соотносить точки в прямоугольной системе координат с координатами этой точки.

Округлять целые числа и десятичные дроби, находить приближения чисел.

Числовые и буквенные выражения

Понимать и употреблять термины, связанные с записью степени числа, находить квадрат и куб числа, вычислять значения числовых выражений, содержащих степени.

Пользоваться признаками делимости, раскладывать натуральные числа на простые множители.

Пользоваться масштабом, составлять пропорции и отношения.

Использовать буквы для обозначения чисел при записи математических выражений, составлять буквенные выражения и формулы, находить значения буквенных выражений, осуществляя необходимые подстановки и преобразования.

Находить неизвестный компонент равенства.

Решение текстовых задач

Решать многошаговые текстовые задачи арифметическим способом.

Решать задачи, связанные с отношением, пропорциональностью величин, процентами, решать три основные задачи на дроби и проценты.

Решать задачи, содержащие зависимости, связывающие величины: скорость, время, расстояние, цена, количество, стоимость, производительность, время, объём работы, используя арифметические действия, оценку, прикидку, пользоваться единицами измерения соответствующих величин.

Составлять буквенные выражения по условию задачи.

Извлекать информацию, представленную в таблицах, на линейной, столбчатой или круговой диаграммах, интерпретировать представленные данные, использовать данные при решении задач.

Представлять информацию с помощью таблиц, линейной и столбчатой диаграмм.

Наглядная геометрия

Приводить примеры объектов окружающего мира, имеющих форму изученных геометрических плоских и пространственных фигур, примеры равных и симметричных фигур.

Изображать с помощью циркуля, линейки, транспортира на нелинованной и клетчатой бумаге изученные плоские геометрические фигуры и конфигурации, симметричные фигуры.

Пользоваться геометрическими понятиями: равенство фигур, симметрия, использовать терминологию, связанную с симметрией: ось симметрии, центр симметрии.

Находить величины углов измерением с помощью транспортира, строить углы заданной величины, пользоваться при решении задач градусной

мерой углов, распознавать на чертежах острый, прямой, развёрнутый и тупой углы.

Вычислять длину ломаной, периметр многоугольника, пользоваться единицами измерения длины, выражать одни единицы измерения длины через другие.

Находить, используя чертёжные инструменты, расстояния: между двумя точками, от точки до прямой, длину пути на квадратной сетке.

Вычислять площадь фигур, составленных из прямоугольников, использовать разбиение на прямоугольники, на равные фигуры, достраивание до прямоугольника, пользоваться основными единицами измерения площади, выражать одни единицы измерения площади через другие.

Распознавать на моделях и изображениях пирамиду, конус, цилиндр, использовать терминологию: вершина, ребро, грань, основание, развёртка.

Изображать на клетчатой бумаге прямоугольный параллелепипед.

Вычислять объём прямоугольного параллелепипеда, куба, пользоваться основными единицами измерения объёма;

Решать несложные задачи на нахождение геометрических величин в практических ситуациях.

ТЕМАТИЧЕСКОЕ ПЛАНИРОВАНИЕ

5 КЛАСС

| № п / п | Наименование разделов и тем программы | Воспитательный компонент | Количество часов | | | Электронные (цифровые) образовательные ресурсы |
|------------------|---|--|------------------|-----------------------------------|------------------------------------|---|
| | | | Всего | Конт роль ные рабо ты | Прак тичес кие работ ы | |
| 1 | Натуральные числа. Действия с натуральными числами | патриотическое воспитание: проявлением интереса к прошлому и настоящему российской математики, ценностным отношением к достижениям российских математиков и российской математической школы, к использованию этих достижений в других науках и прикладных сферах; | 49 | 2 | | Библиотека ЦОК https://m.edsoo.ru/7f4131ce |
| 2 | Наглядная геометрия. Линии на плоскости | трудовое воспитание: установкой на активное участие в решении практических задач математической направленности, осознанием важности математического образования на протяжении всей жизни для | 8 | | 1 | Библиотека ЦОК https://m.edsoo.ru/7f4131ce |

| | | | | | | |
|---|--------------------|--|----|---|--|--|
| | | <p>успешной профессиональной деятельности и развитием необходимых умений, осознанным выбором и построением индивидуальной траектории образования и жизненных планов с учётом личных интересов и общественных потребностей;</p> <p>эстетическое воспитание:</p> <p>способностью к эмоциональному и эстетическому восприятию математических объектов, задач, решений, рассуждений, умению видеть математические закономерности в искусстве;</p> | | | | |
| 3 | Обыкновенные дроби | <p>гражданское и духовно-нравственное воспитание:</p> <p>готовностью к выполнению обязанностей гражданина и реализации его прав, представлением о математических основах функционирования различных структур, явлений, процедур гражданского общества (например, выборы, опросы), готовностью к</p> | 49 | 1 | | <p>Библиотека ЦОК https://m.edsoo.ru/7f4131ce</p> |

| | | | | | | |
|---|--|--|----|---|---|---|
| | | обсуждению этических проблем, связанных с практическим применением достижений науки, осознанием важности морально-этических принципов в деятельности учёного; | | | | |
| 4 | Наглядная геометрия. Многоугольники | ценности научного познания: ориентацией в деятельности на современную систему научных представлений об основных закономерностях развития человека, природы и общества, пониманием математической науки как сферы человеческой деятельности, этапов её развития и значимости для развития цивилизации, овладением языком математики и математической культурой как средством познания мира, овладением простейшими навыками исследовательской деятельности; | 7 | | 1 | Библиотека ЦОК https://m.edsoo.ru/7f4131ce |
| 5 | Десятичные дроби | физическое воспитание, формирование культуры здоровья и эмоционального благополучия: | 37 | 1 | | Библиотека ЦОК https://m.edsoo.ru/7f4131ce |

| | | | | | | |
|---|--|---|----|---|---|---|
| | | <p>готовностью применять математические знания в интересах своего здоровья, ведения здорового образа жизни (здоровое питание, сбалансированный режим занятий и отдыха, регулярная физическая активность), сформированностью навыка рефлексии, признанием своего права на ошибку и такого же права другого человека;</p> | | | | |
| 6 | <p>Наглядная геометрия. Тела и фигуры в пространстве</p> | <p>экологическое воспитание: ориентацией на применение математических знаний для решения задач в области сохранности окружающей среды, планирования поступков и оценки их возможных последствий для окружающей среды, осознанием глобального характера экологических проблем и путей их решения;</p> | 8 | | 1 | <p>Библиотека ЦОК https://m.edsoo.ru/7f4131ce</p> |
| 7 | <p>Повторение и обобщение</p> | <p>адаптация к изменяющимся условиям социальной и природной среды: готовностью к действиям в условиях</p> | 12 | 1 | | <p>Библиотека ЦОК https://m.edsoo.ru/7f4131ce</p> |

| | | | | | | |
|-------------------------------------|--|---|-----|---|---|--|
| | | <p>неопределённости, повышению уровня своей компетентности через практическую деятельность, в том числе умение учиться у других людей, приобретать в совместной деятельности новые знания, навыки и компетенции из опыта других;</p> <p>необходимостью в формировании новых знаний, в том числе формулировать идеи, понятия, гипотезы об объектах и явлениях, в том числе ранее неизвестных, осознавать дефициты собственных знаний и компетентностей, планировать своё развитие;</p> <p>способностью осознавать стрессовую ситуацию, воспринимать стрессовую ситуацию как вызов, требующий контрмер, корректировать принимаемые решения и действия, формулировать и оценивать риски и последствия, формировать опыт.</p> | | | | |
| ОБЩЕЕ КОЛИЧЕСТВО ЧАСОВ ПО ПРОГРАММЕ | | | 170 | 5 | 3 | |

6 КЛАСС

| № п/п | Наименование разделов и тем программы | Воспитательный компонент | Количество часов | | | Электронные (цифровые) образовательные ресурсы |
|----------|---|---|------------------|-----------------------------------|--|--|
| | | | Всего | Конт роль ные работ ы | Пра ктич ески е рабо ты | |
| 1 | Натуральные числа | патриотическое воспитание: проявлением интереса к прошлому и настоящему российской математики, ценностным отношением к достижениям российских математиков и российской математической школы, к использованию этих достижений в других науках и прикладных сферах; | 30 | 1 | | Библиотека ЦОК https://m.edsoo.ru/7f414736 |
| 2 | Наглядная геометрия. Прямые на плоскости | эстетическое воспитание: способностью к эмоциональному и эстетическому восприятию математических объектов, задач, решений, рассуждений, умению видеть математические закономерности в искусстве; | 7 | | | Библиотека ЦОК https://m.edsoo.ru/7f414736 |

| | | | | | | |
|---|-----------------------------------|---|----|---|---|--|
| | | | | | | |
| 3 | Дроби | <p>ценности научного познания: ориентацией в деятельности на современную систему научных представлений об основных закономерностях развития человека, природы и общества, пониманием математической науки как сферы человеческой деятельности, этапов её развития и значимости для развития цивилизации, овладением языком математики и математической культурой как средством познания мира, овладением простейшими навыками исследовательской деятельности;</p> | 32 | 1 | 1 | Библиотека ЦОК https://m.edsoo.ru/7f414736 |
| 4 | Наглядная геометрия. Симметрия | <p>физическое воспитание, формирование культуры здоровья и эмоционального благополучия: готовностью применять математические знания в интересах своего здоровья, ведения здорового образа жизни (здоровое питание,</p> | 6 | | 1 | Библиотека ЦОК https://m.edsoo.ru/7f414736 |

| | | | | | | |
|---|---|---|----|---|---|--|
| | | сбалансированный режим занятий и отдыха, регулярная физическая активность), сформированностью навыка рефлексии, признанием своего права на ошибку и такого же права другого человека; | | | | |
| 5 | Выражения с буквами | экологическое воспитание: ориентацией на применение математических знаний для решения задач в области сохранности окружающей среды, планирования поступков и оценки их возможных последствий для окружающей среды, осознанием глобального характера экологических проблем и путей их решения; | 6 | | | Библиотека ЦОК https://m.edsoo.ru/7f414736 |
| 6 | Наглядная геометрия. Фигуры на плоскости | адаптация к изменяющимся условиям социальной и природной среды: готовностью к действиям в условиях неопределённости, повышению уровня своей компетентности через | 14 | 1 | 1 | Библиотека ЦОК https://m.edsoo.ru/7f414736 |

| | | | | | | |
|---|-------------------------------------|---|----|---|--|--|
| | | <p>практическую деятельность, в том числе умение учиться у других людей, приобретать в совместной деятельности новые знания, навыки и компетенции из опыта других;</p> <p>необходимостью в формировании новых знаний, в том числе формулировать идеи, понятия, гипотезы об объектах и явлениях, в том числе ранее неизвестных, осознавать дефициты собственных знаний и компетентностей, планировать своё развитие;</p> <p>способностью осознавать стрессовую ситуацию, воспринимать стрессовую ситуацию как вызов, требующий контрмер, корректировать принимаемые решения и действия, формулировать и оценивать риски и последствия, формировать опыт.</p> | | | | |
| 7 | Положительные и отрицательные числа | <p>гражданское и духовно-нравственное воспитание:</p> <p>ГОТОВНОСТЬ К ВЫПОЛНЕНИЮ</p> | 40 | 1 | | Библиотека ЦОК https://m.edsoo.ru/7f414736 |

| | | | | | | |
|---|----------------------|--|---|--|---|--|
| | | <p>обязанностей гражданина и реализации его прав, представлением о математических основах функционирования различных структур, явлений, процедур гражданского общества (например, выборы, опросы), готовностью к обсуждению этических проблем, связанных с практическим применением достижений науки, осознанием важности морально-этических принципов в деятельности учёного;</p> | | | | |
| 8 | Представление данных | <p>ценности научного познания: ориентацией в деятельности на современную систему научных представлений об основных закономерностях развития человека, природы и общества, пониманием математической науки как сферы человеческой деятельности, этапов её развития и значимости для развития цивилизации, овладением языком математики и математической</p> | 6 | | 1 | Библиотека ЦОК https://m.edsoo.ru/7f414736 |

| | | | | | | |
|----|---|---|----|--|---|--|
| | | культурой как средством познания мира, овладением простейшими навыками исследовательской деятельности; | | | | |
| 9 | Наглядная геометрия. Фигуры в пространстве | физическое воспитание, формирование культуры здоровья и эмоционального благополучия: готовностью применять математические знания в интересах своего здоровья, ведения здорового образа жизни (здоровое питание, сбалансированный режим занятий и отдыха, регулярная физическая активность), сформированностью навыка рефлексии, признанием своего права на ошибку и такого же права другого человека; | 9 | | 1 | Библиотека ЦОК https://m.edsoo.ru/7f414736 |
| 10 | Повторение, обобщение, систематизация | трудовое воспитание: установкой на активное участие в решении практических задач математической направленности, осознанием важности математического образования на | 20 | | 1 | Библиотека ЦОК https://m.edsoo.ru/7f414736 |

| | | | | | | |
|-------------------------------------|--|---|-----|---|---|--|
| | | протяжении всей жизни для успешной профессиональной деятельности и развитием необходимых умений, осознанным выбором и построением индивидуальной траектории образования и жизненных планов с учётом личных интересов и общественных потребностей; | | | | |
| ОБЩЕЕ КОЛИЧЕСТВО ЧАСОВ ПО ПРОГРАММЕ | | | 170 | 5 | 5 | |

УЧЕБНО-МЕТОДИЧЕСКОЕ ОБЕСПЕЧЕНИЕ ОБРАЗОВАТЕЛЬНОГО ПРОЦЕССА

ОБЯЗАТЕЛЬНЫЕ УЧЕБНЫЕ МАТЕРИАЛЫ ДЛЯ УЧЕНИКА

Математика. Виленкин Н.Я. (5-6) Автор: Виленкин Н.Я., Жохов В.И., Чесноков А.С., Александрова Л.А., Шварцбурд С.И.

МЕТОДИЧЕСКИЕ МАТЕРИАЛЫ ДЛЯ УЧИТЕЛЯ

ЦИФРОВЫЕ ОБРАЗОВАТЕЛЬНЫЕ РЕСУРСЫ И РЕСУРСЫ СЕТИ

ИНТЕРНЕТ

<https://urok.apkpro.ru/>

<https://resh.edu.ru/>

Входной контроль по математике 5 класс

1. Выполните действия:

- а) $60500 - 8049$; в) $4039 \cdot 57$; д) $1876 : 7$;
б) $4783 + 5278$; г) $2364 \cdot 308$; е) $27968 : 46$.

2. Укажите порядок действий и найдите значение выражения

$$800 : 2 \cdot (20 + 20 : 10).$$

3. Решите задачу: «Длина прямоугольника 14 см, что на 5 см больше его ширины. Найдите площадь прямоугольника.»

4. Сравни и поставь вместо многоточия знаки «больше», «меньше» или «равно»:

- 3 т 13 кг ... 30 ц 13 кг
3800 м ... 38 км
4 ч 20 мин ... 420 мин

5. Решите задачу: «Скорый поезд за 7 часов проехал 840 км. На сколько км /ч нужно увеличить скорость поезда, чтобы он то же расстояние проехал за 5 часов?»

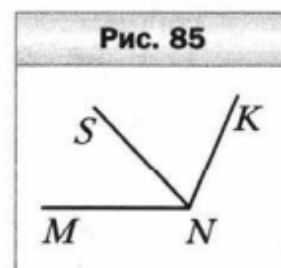
6.* Вдоль железнодорожного полотна установлено 40 столбов. Расстояние между любыми двумя соседними столбами одинаковое. Найдите это расстояние, если между крайними столбами расстояние 1560 метров.

Контрольная работа по математике 5 класс за 1 четверть

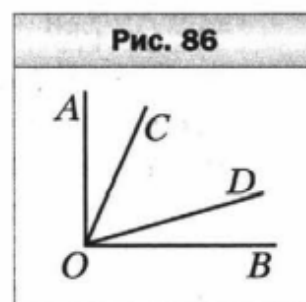
1. Вычислите:
1) $631\,479 + 79\,853$; 2) $17\,200\,314 - 4\,386\,253$.
2. В первый день собрали 32 кг лекарственных растений, что на 13 кг больше, чем во второй. Сколько килограммов лекарственных растений собрали за два дня?
3. Выполните сложение, выбирая удобный порядок вычислений:
1) $(354 + 867) + 646$; 2) $182 + 371 + 429 + 218$.
4. Проверьте, верно ли неравенство:
 $3\,000 - (1\,642 - 738) > 4\,316 - (1\,637 + 519)$.
5. Найдите значение m по формуле $m = 45 - 4n$ при $n = 7$.
6. Упростите выражение $378 + x + 122$ и найдите его значение при $x = 254$.
7. Вычислите:
1) $4\text{ м } 76\text{ см} + 3\text{ м } 48\text{ см}$; 2) $8\text{ мин } 24\text{ с} - 4\text{ мин } 36\text{ с}$.
8. Найдите значение выражения, выбирая удобный порядок вычислений:
1) $(918 + 692) - 718$; 2) $343 - (143 + 96)$.

Контрольная работа по математике 5 класс за 2 четверть

1. Запишите все углы, изображённые на рисунке 85. Измерьте угол SNK .
2. Постройте:
 - 1) угол APR , градусная мера которого равна 152° ;
 - 2) угол BOC , градусная мера которого равна 74° .
3. Решите уравнение:
 - 1) $44 + x = 71$;
 - 2) $372 - x = 235$.



4. Одна сторона треугольника равна 6 см, вторая — в 4 раза длиннее первой, а третья — на 3 см короче второй. Вычислите периметр треугольника.
5. Решите уравнение:
 - 1) $(x + 74) - 91 = 35$;
 - 2) $54 - (x - 19) = 38$.
6. Из вершины прямого угла AOB (рис. 86) проведены два луча OC и OD так, что $\angle AOD = 74^\circ$, $\angle BOC = 66^\circ$. Вычислите величину угла COD .
7. Какое число надо подставить вместо a , чтобы корнем уравнения $41 - (a + x) = 16$ было число 17?



Контрольная работа по математике 5 класс за 3 четверть

1. Сравните числа:

1) $\frac{14}{19}$ и $\frac{18}{19}$; 3) 1 и $\frac{3}{5}$;

2) $\frac{7}{15}$ и $\frac{7}{13}$; 4) $\frac{26}{21}$ и 1.

2. Выполните действия:

1) $\frac{19}{28} + \frac{16}{28} - \frac{17}{28}$; 3) $1 - \frac{8}{17}$;

2) $4\frac{11}{14} - 2\frac{5}{14} + 1\frac{3}{14}$; 4) $4\frac{5}{9} - 2\frac{8}{9}$.

3. У мальчика имеется 28 тетрадей, из них $\frac{4}{7}$ составляют тетради в клетку. Сколько тетрадей в клетку есть у мальчика?

4. В саду растут 36 яблонь, что составляет $\frac{4}{9}$ всех деревьев. Сколько деревьев растёт в саду?

5. Преобразуйте в смешанное число дробь:

1) $\frac{7}{2}$; 2) $\frac{35}{8}$.

6. Турист планировал в первый день пройти $\frac{5}{17}$ маршрута, во второй день — $\frac{6}{17}$ маршрута, а в третий — $\frac{7}{17}$.

Сможет ли он реализовать свой план?

7. Найдите все натуральные значения x , при которых верно неравенство:

$$1\frac{8}{9} < \frac{x}{9} < 2\frac{4}{9}.$$

Итоговая контрольная работа за курс математики 5 класса

1. Найдите значение выражения:

$$(3,17 + 0,77 : 1,4) \cdot 3,5 - 4,216.$$

2. Поезд прошёл 168,3 км за 3,4 ч. Сколько километров он пройдёт за 5,8 ч с той же скоростью?
3. Решите уравнение:

$$7,2x - 5,4x + 0,46 = 1.$$

4. Длина прямоугольного параллелепипеда равна 80 см. Его ширина составляет $\frac{3}{5}$ длины и 40 % высоты. Вычислите объём параллелепипеда.

5. Найдите значение выражения:

$$15 : \left(3\frac{12}{17} + 2\frac{5}{17} \right) + \left(4,2 - 2\frac{3}{5} \right) : 4.$$

6. Когда автомобиль проехал 0,2, а затем ещё 0,15 всего пути, то оказалось, что он проехал на 18 км меньше половины пути, который требовалось проехать. Сколько километров должен был проехать автомобиль?

Входной контроль по математике 6 класс

1. Найдите значение выражения:
$$(3,17 + 0,77 : 1,4) \cdot 3,5 - 4,216.$$
2. Поезд прошёл 168,3 км за 3,4 ч. Сколько километров он пройдёт за 5,8 ч с той же скоростью?
3. Решите уравнение:
$$7,2x - 5,4x + 0,46 = 1.$$
4. Длина прямоугольного параллелепипеда равна 80 см. Его ширина составляет $\frac{3}{5}$ длины и 40 % высоты. Вычислите объём параллелепипеда.
5. Найдите значение выражения:
$$15 : \left(3\frac{12}{17} + 2\frac{5}{17} \right) + \left(4,2 - 2\frac{3}{5} \right) : 4.$$
6. Когда автомобиль проехал 0,2, а затем ещё 0,15 всего пути, то оказалось, что он проехал на 18 км меньше половины пути, который требовалось проехать. Сколько километров должен был проехать автомобиль?

Контрольная работа по математике 6 класс за 1 четверть

1. Из чисел 378, 576, 893, 4 139 выпишите те, которые делятся нацело: 1) на 2; 2) на 9.
2. Разложите число 1 056 на простые множители.
3. Найдите наибольший общий делитель чисел:
1) 24 и 42;
2) 280 и 588.
4. Найдите наименьшее общее кратное чисел:
1) 3 и 6; 2) 28 и 9; 3) 15 и 20.
5. Докажите, что числа 728 и 1 275 — взаимно простые.
6. Вместо звёздочки в записи $1\ 73^*$ поставьте такую цифру, чтобы полученное число было кратно 3 (рассмотрите все возможные случаи).
7. Дима собирает модели самолётов. Их можно расставить поровну на 14 полках, а можно, тоже поровну, — на восьми полках. Сколько моделей у Димы, если известно, что их больше 100, но меньше 120?

Контрольная работа по математике 6 класс за 2 четверть

1. Автомобиль за некоторое время проехал 96 км. Какое расстояние проедет за то же время велосипедист, скорость которого в 8 раз меньше скорости автомобиля?
2. На некоторую сумму денег можно купить 18 тетрадей. Сколько можно купить на эту сумму денег альбомов, которые в 3 раза дороже тетрадей?
3. Из 20 кг подсолнуха получают 18 кг семян. Сколько надо подсолнуха, чтобы получить 45 кг семян?
4. Найдите процент содержания цинка в сплаве, если 400 кг сплава содержат 56 кг цинка.
5. Решите уравнение $\frac{3x - 4}{6} = \frac{7}{8}$.
6. Цена товара повысилась со 140 р. до 161 р. На сколько процентов повысилась цена товара?
7. Число a составляет 250 % от числа b . Сколько процентов число b составляет от числа a ?

Контрольная работа по математике 6 класс за 3 четверть

1. Выполните действия:
 - 1) $-6,2 \cdot 3,4$;
 - 2) $-6\frac{3}{4} \cdot \left(-1\frac{11}{45}\right)$;
 - 3) $-19,68 : (-0,8)$;
 - 4) $16,32 : (-16)$.
2. Упростите выражение:
 - 1) $-2,4a \cdot (-5b)$;
 - 2) $9a - a - 8b + 3b$;
 - 3) $a + (a - 10) - (15 + a)$;
 - 4) $-4(b - 4) + 7(b + 2)$.
3. Найдите значение выражения:
 $(-3,25 - (-1,75)) : (-0,6) + 0,8 \cdot (-7)$.
4. Упростите выражение $-0,6(1,6b - 5) - (2,9b - 8) - 4(4 - 1,5b)$ и вычислите его значение при $b = -\frac{9}{13}$.
5. Чему равно значение выражения $4(5x - 3y) - 6(3x - y)$, если $3x - y = 2,1$?

Итоговая контрольная работа за курс математики 6 класса

1. Найдите значение выражения:

$$1) (-9,7 + 7,1) : \left(-1\frac{4}{9}\right); \quad 2) \left(3\frac{1}{8} - 2\frac{5}{12}\right) \cdot \left(-1\frac{3}{17}\right).$$

2. Баскетболом занимается 48 человек. Количество человек, занимающихся волейболом, составляет $\frac{7}{8}$ количества занимающихся баскетболом и 70 % количества занимающихся футболом. Сколько человек занимается волейболом и сколько — футболом?
3. Отметьте на координатной плоскости точки $A(-4; 2)$, $B(0; -3)$ и $M(5; 2)$. Проведите прямую AB . Через точку M проведите прямую m , параллельную прямой AB , и прямую n , перпендикулярную прямой AB .
4. В первом ящике было в 5 раз больше мандаринов, чем во втором. Когда из первого ящика взяли 25 кг мандаринов, а во второй положили ещё 15 кг, то в обоих ящиках мандаринов стало поровну. Сколько килограммов мандаринов было в каждом ящике вначале?
5. Решите уравнение:
 $1,2(5x - 2) = 8 - (10,4 - 6x).$